

Kvartalsrapport 1.kvartal 2026



Kvartalet oppsummert

Driftsinntekter (MNOK)



3 195
(2 836)

Resultat før skatt (MNOK)



172
(114)

Resultat per aksje (MNOK)



1,32
(0,88)

- Sentia starter 2026 med fortsatt solid vekst og et godt kvartalsresultat. Både HENT og Sentia Sverige viser en fin utvikling og har hatt god ordreinnfang i kvartalet.
- Omsetningen i 1. kvartal 2026 var MNOK 3 195 mot MNOK 2 836 i samme periode i fjor, en økning på 12,7 %.
- Resultat før skatt i kvartalet endte på MNOK 172 (114). Resultatmargin i kvartalet var på 5,4 % (4,0 %).
- Resultat per aksje i 1. kvartal 2026 endte på NOK 1,32 (0,88).
- Kontantstrøm fra driften ble MNOK 121 (-260) i 1. kvartal.
- Konsernet har ved utgangen av 1. kvartal 2026 en netto positiv finansiell posisjon på MNOK 4 244 (2 715).
- Konsernets ordrerreserve var 18,3 milliarder (18,3 milliarder) ved utgangen av kvartalet.

Kvartalet oppsummert

Fra konsernsjefen

Nøkkeltall

Om 1. kvartal 2026

HENT

Sentia Sverige

Aksjen og aksjonærforhold

Risiko og markedsutsikter

Finansiell informasjon

Resultatregnskap og Totalresultat

Balanse

Kontantstrøm

Endringer i egenkapital

Segmentinformasjon

Noter til regnskapet

Note 1 Generelt

Note 2 Regnskapsprinsipper

Note 3 Estimater

Note 4 Egenkapitalendringer

Note 5 Resultat per aksje

Note 6 Transaksjoner med nærstående parter

Note 7 Inntekter

Note 8 Hendelser etter balansedagen

APM – alternative resultatmål

Avstemming av alternative resultatmål

Definisjoner på alternative resultatmål

Selskapsinformasjon

Fra konsernsjefen



Første kvartal 2026 viser at vår ambisjon om å vinne store, komplekse og samfunnsviktige prosjekter gir resultater, både i Norge og Sverige.

I Norge ble HENT tildelt fire større kontrakter i kvartalet, blant annet mottok HENT bestilling på byggestart for Tinden kontorbygg. Her har HENT sammen med K2 Stavanger og Camar Eiendom gjennomført en vellykket samspillsfase og skal nå bygge det 8000 kvm (BTA) store kontorbygget som strekker seg over 14 etasjer i Stavanger sentrum.

I tillegg ble HENT tildelt samhandlingsavtale (fase 1) for rehabilitering og videreutvikling av Equinors nye hovedkontor på Forus Øst i Stavanger. Prosjektet er på cirka 100 000 kvadratmeter og er et av de største og mest komplekse kontorprosjektene i Norge. Dette understreker HENTs posisjon som en foretrukket partner for krevende bygg- og rehabiliteringsoppdrag.


I Sverige er SSEA tildelt oppdraget med å bygge Stockholms kunstneriske høyskole i Slakthusområdet. Byggestart er planlagt til april 2026, med ferdigstillelse

våren 2030. Dette er nettopp den typen samfunnsbyggende prosjekter vi ønsker å fylle ordreboken med: prosjekter som skaper varige verdier langt utover selve byggene.

Vi velger prosjekter som betyr noe – for menneskene som skal bruke byggene, for lokalsamfunnene rundt dem, og for fremtiden vi alle er en del av.

Vi opererer i et stort og aktivt marked, med et bredt tilfang av anbud og spennende prosjekter i vente. Med en robust forretningsmodell bygget på samhandling og langsiktige relasjoner, er vi godt posisjonert til å gripe disse mulighetene.

Med vennlig hilsen,
Jan Konrad Jahren
Konsernsjef



SSEA er tildelt oppdraget med å bygge Stockholms kunstneriske høyskole. Samfunnsbyggende prosjekter som dette er vi stolte av å jobbe med.

Kvartalet oppsummert

Fra konsernsjefen

Nøkkeltall

Om 1. kvartal 2026

HENT

Sentia Sverige

Aksjen og aksjonærforhold

Risiko og markedsutsikter

Finansiell informasjon

Resultatregnskap og Totalresultat

Balanse

Kontantstrøm

Endringer i egenkapital

Segmentinformasjon

Noter til regnskapet

Note 1 Generelt

Note 2 Regnskapsprinsipper

Note 3 Estimater

Note 4 Egenkapitalendringer

Note 5 Resultat per aksje

Note 6 Transaksjoner med nærstående parter

Note 7 Inntekter

Note 8 Hendelser etter balansedagen

APM – alternative resultatmål

Avstemming av alternative resultatmål

Definisjoner på alternative resultatmål

Selskapsinformasjon

Nøkkeltall

Kvartalet oppsummert

Fra konsernsjefen

Nøkkeltall

Om 1. kvartal 2026

HENT

Sentia Sverige

Aksjen og aksjonærforhold

Risiko og markedsutsikter

Finansiell informasjon

Resultatregnskap og Totalresultat

Balanse

Kontantstrøm

Endringer i egenkapital

Segmentinformasjon

Noter til regnskapet

Note 1 Generelt

Note 2 Regnskapsprinsipper

Note 3 Estimater

Note 4 Egenkapitalendringer

Note 5 Resultat per aksje

Note 6 Transaksjoner med nærstående parter

Note 7 Inntekter

Note 8 Hendelser etter balansedagen

APM – alternative resultatmål

Avstemming av alternative resultatmål

Definisjoner på alternative resultatmål

Selskapsinformasjon

Beløp i MNOK	Kvartalet		Året
	1. kv. 2026	1. kv. 2025	2025
Resultater			
Driftsinntekter	3 195	2 836	11 772
Driftsresultat før av- og nedskr. (EBITDA)	170	128	683
Driftsresultat (EBIT)	144	103	576
Resultat før skatt (EBT)	172	114	731
Resultat per aksje (kr)	1,32	0,88	5,71
EBITDA-margin	5,3 %	4,5 %	5,8 %
EBIT-margin	4,5 %	3,6 %	4,9 %
EBT-margin	5,4 %	4,0 %	6,2 %
Årlig omsetningsvekst	12,7 %	5,3 %	11,8 %
Finansiell posisjon			
Kontantstrøm fra driften	121	-260	1 015
Rentebærende fordringer og likvide midler	4 441	3 086	4 331
Rentebærende gjeld	-197	-371	-197
Netto finansiell posisjon	4 244	2 715	4 134
Netto arbeidskapital	-3 398	-2 679	-3 453
Egenkapital	1 802	1 118	1 696
Egenkapitalandel	25,2 %	18,9 %	24,4 %
Avkastning på gj.sn. investert kapital (ROACE)	34,4 %	28,6 %	34,6 %
Ordrereserve			
Ordreinngang	3 686	5 021	13 757
Ordrereserve	18 281	18 252	18 052
HMS			
Antall ansatte	1 543	1 414	1 516
H1-verdi, rullerende	2,3	2,0	2,1
Sykefravær	5,5 %	4,9 %	4,8 %



Om 1. kvartal 2026

Kvartalet oppsummert

Fra konsernsjefen

Nøkkeltall

Om 1. kvartal 2026

HENT

Sentia Sverige

Aksjen og aksjonærforhold

Risiko og markedsutsikter

Finansiell informasjon

Resultatregnskap og Totalresultat

Balanse

Kontantstrøm

Endringer i egenkapital

Segmentinformasjon

Noter til regnskapet

Note 1 Generelt

Note 2 Regnskapsprinsipper

Note 3 Estimer

Note 4 Egenkapitalendringer

Note 5 Resultat per aksje

Note 6 Transaksjoner med nærstående parter

Note 7 Inntekter

Note 8 Hendelser etter balansedagen

APM – alternative resultatmål

Avstemming av alternative resultatmål

Definisjoner på alternative resultatmål

Selskapsinformasjon

Sentia omsatte for NOK 3,2 milliarder i 1. kvartal 2026. Resultatet før skatt var MNOK 172 i kvartalet. Resultatet per aksje var NOK 1,32 i kvartalet. Ved utgangen av første kvartal hadde konsernet en ordresreserve på NOK 18,3 milliarder.

Konsernets resultater

Sentia leverer et godt resultat i første kvartal. Omsetningen har økt med 12,7 % fra samme periode forrige år. Veksten i HENT er på 7,7 % mens Sentia Sverige viser vekst på over 35 % mot 1. kvartal i 2025.

Driftsresultatet endte på MNOK 144 mot MNOK 103 i samme periode forrige år. Tall for 1. kvartal forrige år inkluderte MNOK 25 i forberedende kostnader knyttet til børsnoteringen som ble gjennomført i juni 2025.

Resultatet før skatt i 1. kvartal var MNOK 172 (114), en økning på 51 %. Netto finans i første kvartal er positivt med MNOK 28 mot MNOK 11 i samme periode forrige år. Forrige år inkluderte MNOK 20 i kostnader knyttet til syntetiske aksjer.

Ordreinnngang og ordresreserve

Konsernets ordreinnngang i 1. kvartal utgjorde MNOK 3 686 (5 021). Ordreinnngangen utgjør 115 % av omsetningen i kvartalet.

Av ordreinnngangen var MNOK 1 941 knyttet til HENT, og MNOK 1 745 knyttet til Sentia

Sverige. Ordreserven er fortsatt på et høyt nivå på MNOK 18 281 (18 252). I HENT er ordreserven redusert med 4 % i første kvartal, og i Sverige har den økt med 23 % i kvartalet.

Organisasjon og HMS

Konsernet har ved utgangen av kvartalet 1 543 (1 414) ansatte. Av dette er antall fagarbeidere 498 (451). Det er totalt 223 (202) kvinnelige ansatte, en kvinneandel på 14,5 % (14,2 %). Med sterk oppdragsvekst arbeides det aktivt med økt rekruttering, særlig i Norge.

Samlet H-verdi (antall fraværsskader per million arbeidstimer, 12 måneder rullerende) i 1. kvartal var 2,3 (2,0).

Antall skader som førte til fravær var 6 (4) i kvartalet. Av dette var 2 (1) skader på egne ansatte, 4 (3) var skader på ansatte hos underentreprenører.

Sykefraværet i kvartalet var 5,5 % (4,9 %).

Finansielle forhold

Ved utgangen av 1. kvartal 2026 hadde konsernet en netto finansiell posisjon

på MNOK 4 244 (2 715). Økningen fra utgangen av 2025 er MNOK 110.

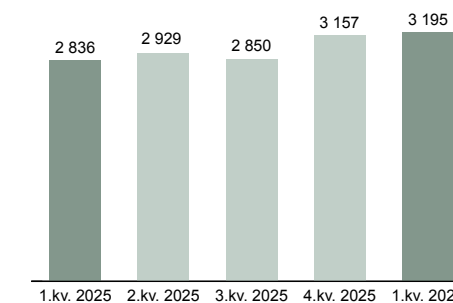
Kontantstrøm fra driften var MNOK 121 (-260) i kvartalet. Renter på likvide midler og finansielle plasseringer utgjorde MNOK 41 (41) i kvartalet. I 2025 ble utbytte på MNOK 774 utbetalt i 1. kvartal, mens utbytte for 2025 vil bli utbetalt i 2. kvartal 2026. Netto kontantstrøm i 1. kvartal endte dermed på MNOK 130 (-943).

Konsernets totale eiendeler ved utgangen av kvartalet var MNOK 7 160 (6 949).

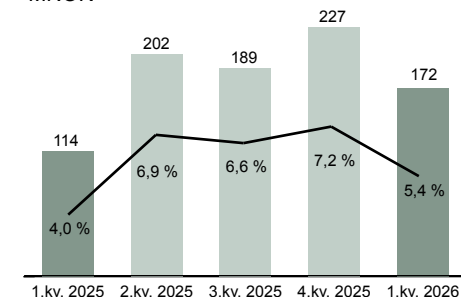
Konsernets likvide midler utgjorde MNOK 4 433 (186) ved utgangen av 1. kvartal. I 1. kvartal forrige år var det meste av likvide midler plassert på konsernkonto hos Ratos AB og rapportert som fordring.

Konsernet har en egenkapitalandel på 25,2 % (18,9 %). Egenkapitalandelen ved utgangen av 2025 var 24,4 %.

Sentia – driftsinntekter, MNOK



Sentia – EBT og margin (%) MNOK



HENT

Kvartalet oppsummert

Fra konsernsjefen

Nøkkeltall

Om 1. kvartal 2026

HENT

Sentia Sverige

Aksjen og aksjonærforhold

Risiko og markedsutsikter

Finansiell informasjon

Resultatregnskap og Totalresultat

Balanse

Kontantstrøm

Endringer i egenkapital

Segmentinformasjon

Noter til regnskapet

Note 1 Generelt

Note 2 Regnskapsprinsipper

Note 3 Estimater

Note 4 Egenkapitalendringer

Note 5 Resultat per aksje

Note 6 Transaksjoner med nærstående parter

Note 7 Inntekter

Note 8 Hendelser etter balansedagen

APM – alternative resultatmål

Avstemming av alternative resultatmål

Definisjoner på alternative resultatmål

Selskapsinformasjon

Beløp i MNOK	Kvartalet		Året
	1. kv. 2026	1. kv. 2025	2025
Driftsinntekter	2 509	2 329	9 404
Driftsresultat (EBIT)	129	114	550
Resultat før skatt (EBT)	154	144	683
EBIT margin	5,1 %	4,9 %	5,9 %
EBT margin	6,1 %	6,2 %	7,3 %
Kontantstrøm fra drift	131	-265	970
Ordrereserve	13 991	15 579	14 559
Ordreinnngang	1 941	4 579	10 634

HENT er en av Norges største totalentreprenører innen bygg. Selskapet er en landsdekkende aktør som leverer prosjekter til både offentlige og private utbyggere.

Omsetning i kvartalet ble MNOK 2 509 (2 329), en økning på 7,7 %. Andel av omsetningen knyttet til offentlige kunder var 61 % (72 %).

Resultat før skatt i kvartalet ble MNOK 154 (144). EBT-marginen i kvartalet ble 6,1 % (6,2 %).

Netto ordreinnngang i kvartalet var MNOK 1 941 mot MNOK 4 579 i samme periode forrige år.

Største kontrakt inngått i kvartalet gjelder bygging av Krokstad Sykehjem i Drammen. Andre større kontrakter er avtale om bygging av kontorbygget Tinden i Stavanger, bygging av Frydenlund barneskole i Narvik og rehabilitering av rådhuskvartalet i Sandvika utenfor Oslo. Alle disse er kontrakter over 100 mill inngått i perioden.

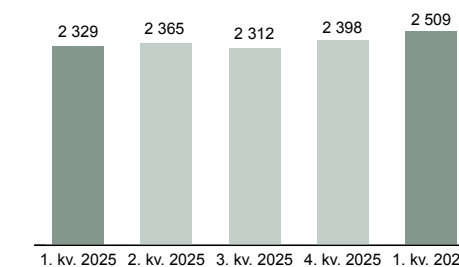
HENT har løpende et antall avtaler om samhandling om utvikling av prosjekter (fase 1) som vil kunne lede til at man også får avtale om gjennomføring av prosjektene (fase 2). I kvartalet har HENT inngått slik avtale for utviklingen av Equinors nye hovedkontor på Forus i Stavanger. Avtaler i fase 1 inngår ikke i ordrereserven men er viktig med tanke på fremtidige byggeoppdrag.

Ordrereserven er MNOK 13 991 (15 579). Endringen fra utgangen av 2025 er en reduksjon med MNOK 568. Ordrereserven tilsvarer 1,5 ganger forrige års omsetning.

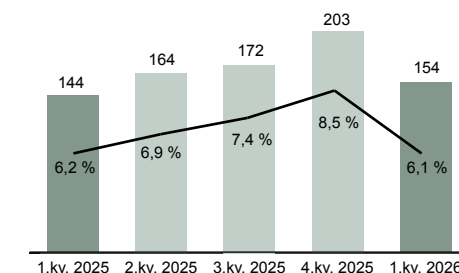
Antall årsverk ved utløpet av kvartalet var 1 347 (1 252), en økning med 95 det siste året.

Sykefraværet var 5,9 % (5,3 %) i kvartalet.

HENT – driftsinntekter MNOK



HENT – EBT og margin (%) MNOK



Kvartalet oppsummert

Fra konsernsjefen

Nøkkeltall

Om 1. kvartal 2026

HENT

Sentia Sverige

Aksjen og aksjonærforhold

Risiko og markedsutsikter

Finansiell informasjon

Resultatregnskap og Totalresultat

Balanse

Kontantstrøm

Endringer i egenkapital

Segmentinformasjon

Noter til regnskapet

Note 1 Generelt

Note 2 Regnskapsprinsipper

Note 3 Estimater

Note 4 Egenkapitalendringer

Note 5 Resultat per aksje

Note 6 Transaksjoner med nærstående parter

Note 7 Inntekter

Note 8 Hendelser etter balansedagen

APM – alternative resultatmål

Avstemming av alternative resultatmål

Definisjoner på alternative resultatmål

Selskapsinformasjon



Dette bygger HENT nå

Prosjekt: Norsk Havteknologisenter

HENT gjennomfører totalentreprise med samspill for Fløy B ved Norsk Havteknologisenter (Ocean Space), på oppdrag fra Statsbygg.

Bygget på 26 500 kvm inneholder avanserte våtlaboratorier, verksteder og lager, samt arbeidsplasser, møterom, kunde- og kontrollrom og parkeringskjeller. Prosjektet stiller særlig høye krav til teknisk koordinering, med tett integrasjon mellom bygg og komplekst brukerstyr som bølgemaskiner, strømningsanlegg og heve/senke-gulv.

I denne fasen har hovedaktiviteten vært samhandlingsfasen, der HENTs kompetanse utnyttes aktivt i tett samarbeid med byggherren og leverandører av brukerstyr. Målet er et omforent og kvalitetssikret gjennomføringsgrunnlag som reduserer både kostnader og risiko.

Sentia Sverige

Kvartalet oppsummert

Fra konsernsjefen

Nøkkeltall

Om 1. kvartal 2026

HENT

Sentia Sverige

Aksjen og aksjonærforhold

Risiko og markedsutsikter

Finansiell informasjon

Resultatregnskap og Totalresultat

Balanse

Kontantstrøm

Endringer i egenkapital

Segmentinformasjon

Noter til regnskapet

Note 1 Generelt

Note 2 Regnskapsprinsipper

Note 3 Estimater

Note 4 Egenkapitalendringer

Note 5 Resultat per aksje

Note 6 Transaksjoner med nærstående parter

Note 7 Inntekter

Note 8 Hendelser etter balansedagen

APM – alternative resultatmål

Avstemming av alternative resultatmål

Definisjoner på alternative resultatmål

Selskapsinformasjon

Beløp i MNOK	Kvartalet		Året
	1. kv. 2026	1. kv. 2025	2025
Driftsinntekter	686	507	2 370
Driftsresultat (EBIT)	26	22	97
Resultat før skatt (EBT)	26	23	100
EBIT margin	3,8 %	4,3 %	4,1 %
EBT margin	3,8 %	4,5 %	4,2 %
Kontantstrøm fra drift	10	10	116
Ordrereserve	4 290	2 673	3 493
Ordreinnngang	1 745	442	3 124

Sentia Sverige består av entreprenør-selskapene Vestia, SSEA og Målbygg. Sentia Sverige har en sterk lokal tilstedeværelse og leverer prosjekter i hele Sverige.

Flere gode partnering/utviklingsprosjekter (fase 1 avtaler) inngått i 2024 gav en sterk produksjonsøkning i 2025, og den forsetter i 2026.

Omsetning i kvartalet endte på MNOK 686 (507), en omsetningsvekst på 35 %.

Resultat før skatt i kvartalet utgjorde MNOK 26 (23). EBT marginen i kvartalet endte på 3,8 % (4,5 %).

Netto ordreinnngang i 1. kvartal var MNOK 1 745 mot MNOK 442 i tilsvarende kvartal forrige år.

Største kontrakt i kvartalet i Sentia Sverige er inngått av SSEA, og gjelder oppføring av Stockholm Kunstneriske Høyskole, et bygg på omtrent 36 000 kvm BTA, med en kontraktsverdi på MNOK 1 458. Byggestart forventes i 2. kvartal 2026.

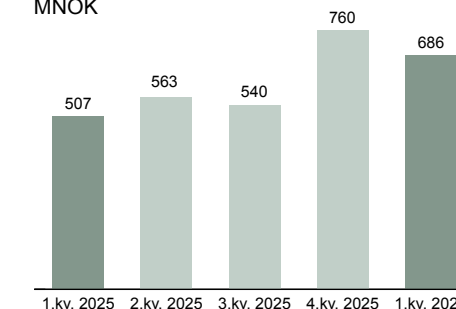
Sentia Sverige har stadig en god del prosjekter i fase 1, hvor man i samarbeid med partnere utvikler prosjekt for gjennomføring (fase 2).

Ordrereserven ved utløpet av 1. kvartal 2026 er MNOK 4 290 (2 673). Ordrereserven har økt med MNOK 797 (22,8 %) fra utgangen av 2025, og ordrereserven tilsvarer 1,8 ganger forrige års omsetning.

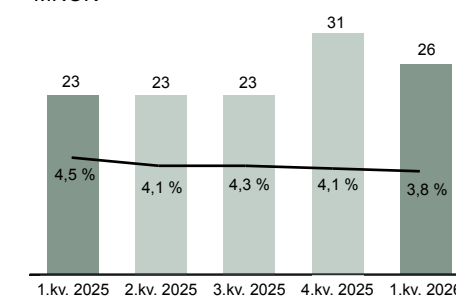
Antall årsverk ved utløpet av 1. kvartal var 170 (142).

Sykefraværet var 3,1 % (1,5 %) i kvartalet.

Sentia Sverige – driftsinntekter, MNOK



Sentia Sverige – EBT og margin (%) MNOK



Kvartalet oppsummert

Fra konsernsjefen

Nøkkeltall

Om 1. kvartal 2026

HENT

Sentia Sverige

Aksjen og aksjonærforhold

Risiko og markedsutsikter

Finansiell informasjon

Resultatregnskap og Totalresultat

Balanse

Kontantstrøm

Endringer i egenkapital

Segmentinformasjon

Noter til regnskapet

Note 1 Generelt

Note 2 Regnskapsprinsipper

Note 3 Estimater

Note 4 Egenkapitalendringer

Note 5 Resultat per aksje

Note 6 Transaksjoner med nærstående parter

Note 7 Inntekter

Note 8 Hendelser etter balansedagen

APM – alternative resultatmål

Avstemming av alternative resultatmål

Definisjoner på alternative resultatmål

Selskapsinformasjon



Dette bygger Sentia Sverige nå

Prosjekt: Nye ishaller på Sättra IP

SSEA vant anbudet i mai 2025 og er nå i full gang med å oppføre to nye ishaller ved Sättra idrettsplass i Stockholm.

Prosjektet omfatter en kombinert trenings- og konkurransehull med plass til 1 200 tilskuere, restaurant, treningsrom, kontorer og garderobeanlegg – alt samlet i ett bygg på 11 500 kvm. Oppdraget gjennomføres for Hemsö, og bygger på et veletablert og godt samarbeidsforhold mellom partene.

Første spadetak ble tatt i november 2025. Arbeidet pågår i tett koordinering med nabobyggene, der en friidrettshall og en idrettshall skal holde full drift gjennom hele byggeperioden. Fremdrift og kvalitet er i rute, med kontinuerlig fokus på effektiv gjennomføring og god logistikk i en aktiv idrettspark.



Aksjen og aksjonærforhold

Kvartalet oppsummert

Fra konsernsjefen

Nøkkeltall

Om 1. kvartal 2026

HENT

Sentia Sverige

Aksjen og aksjonærforhold

Risiko og markedsutsikter

Finansiell informasjon

Resultatregnskap og Totalresultat

Balanse

Kontantstrøm

Endringer i egenkapital

Segmentinformasjon

Noter til regnskapet

Note 1 Generelt

Note 2 Regnskapsprinsipper

Note 3 Estimater

Note 4 Egenkapitalendringer

Note 5 Resultat per aksje

Note 6 Transaksjoner med nærstående parter

Note 7 Inntekter

Note 8 Hendelser etter balansedagen

APM – alternative resultatmål

Avstemming av alternative resultatmål

Definisjoner på alternative resultatmål

Selskapsinformasjon

Sentia ASA ble børsnotert på Euronext Oslo Børs 13. juni 2025, med ticker **SNTIA**. Sluttkurs 31.03.2026 var NOK 71,92. I kvartalet er det samlet omsatt 6,8 millioner Sentia-aksjer.

Aksjonærstruktur

Største aksjeeiere 31.03.2026	Antall aksjer	Andel
Ratos AB	39 936 813	39,77 %
Jan Jahren AS	12 143 664	12,09 %
DNB Asset Management AS	3 903 408	3,89 %
Arctic Asset Management	3 249 499	3,24 %
TIND Asset Management	1 903 413	1,90 %
Nordea Liv & Pension	1 704 229	1,70 %
Heimdal Forvaltning AS	1 300 000	1,29 %
Melvin Invest AS	1 278 088	1,27 %
Tigerstaden AS	1 275 000	1,27 %
Mada Holding AS	1 217 327	1,21 %
Bjullu Holding AS	1 147 422	1,14 %
Heviha Holding AS	1 090 255	1,09 %
KLP Kapitalforvaltning AS	1 062 711	1,06 %
Hmwh Invest AS	991 233	0,99 %
Nordea Funds	947 383	0,94 %
Mossa Holding AS	935 087	0,93 %
Sognli Holding AS	892 212	0,89 %
Asli AS	892 212	0,89 %
Folketrygdfondet	837 091	0,83 %
Storebrand Asset Management	716 035	0,71 %
Sum 20 største aksjeeiere	77 423 082	77,09 %
Øvrige aksjonærer	23 004 261	22,91 %
Totalt	100 427 343	100,00 %

Utbytte

Sentia har som mål å dele ut mer enn 70 % av årets resultat som utbytte til aksjonærene.

Styret har besluttet å foreslå et utbytte for 2025 til utbetaling våren 2026 på kr 5,50 per aksje. Det utgjør 96 % av resultat per aksje. Samlet utbytte vil utgjøre MNOK 552,4.

I 2025 ble det utbetalt utbytte for 2024 med MNOK 750, som tilsvarte kr 7,83 per aksje, 142 % av resultatet for 2024.

Opsjoner

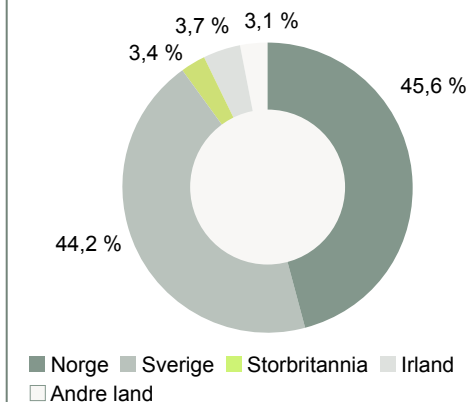
Konsernet har et opsjonsprogram med årlig tildeling for ledende ansatte og nøkkel-personell i Sentia-konsernet. Tildelte opsjoner opptjenes over en tre-årsperiode. Opptjente opsjoner kan utøves hvert år, og senest 5 år etter tildeling. Utestående opsjoner i ordningen per utgangen av 1. kvartal 2026 er 1 482 825 opsjoner.

Fullmakter til aksjekjøp og aksjeutstedelse

Styret har fire forskjellige fullmakter fra generalforsamling for kjøp av egne aksjer, og utstedelse av nye aksjer. Fullmaktene gir samlet mulighet for kjøp av inntil 10 % av egne aksjer, og til utstedelse av nye aksjer med inntil 20 % av aksjekapitalen.

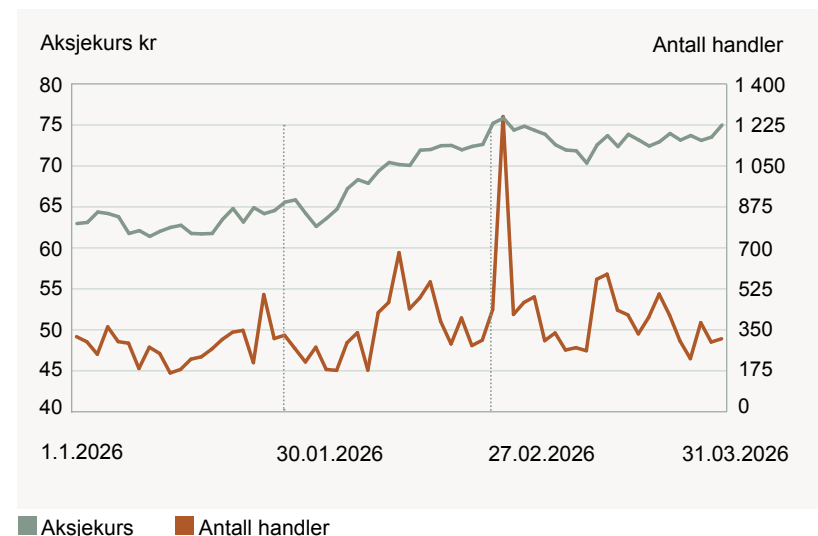
Alle fullmaktene gjelder frem til ordinær generalforsamling 2026, og fullmaktene fremmes årlig på generalforsamling for fornyelse.

Geografisk fordeling eierskap

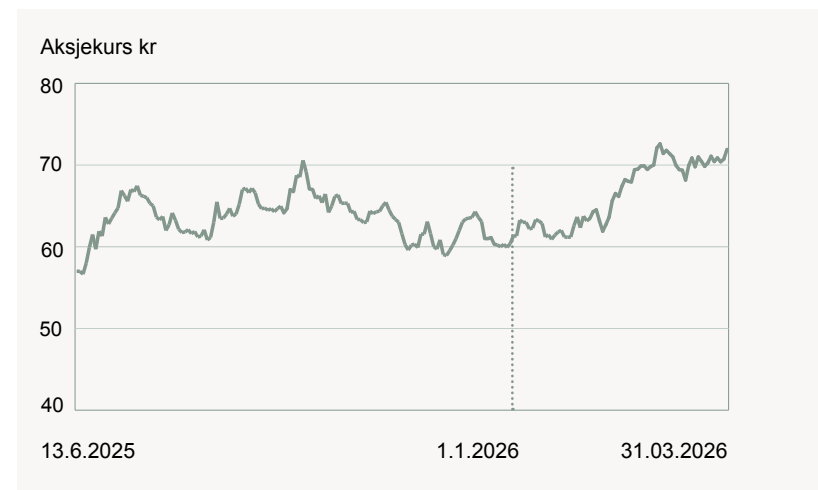


Aksjen på børs

SNTIA – sluttkurs og antall handler per dag 1. kvartal 2026



SNTIA – sluttkurs fra notering i juni 2025



Sentiaaksjen – Nøkkeltall

	1. kv. 2026
Antall aksjer utestående	100 427 343
Aksjekurs	
Aksjekurs ved børsnotering 13.juni 2025	kr 50,00
Aksjekurs ved utgangen av forrige år	kr 62,99
Laveste kurs i 1. kv. 2026	kr 60,65
Høyeste kurs i 1. kv. 2026	kr 73,00
Sluttkurs 31.03.2026	kr 71,92
Markedsverdi for selskapet (MNOK)	
Ved børsnotering 13.05.2025	5 021
Børsverdi 31.12.2025	6 326
Kursstigning fra notering i 2025	26,0 %
Børsverdi 1. kv. 2026	7 223
Kursstigning i 2026	14,2 %
Kursstigning fra notering til utløpet av 1. kv. 2026	43,8 %
Handelsvolum	
Antall aksjer handlet i kvartalet	6 829 258
Antall handler i kvartalet	22 290

Kvartalet oppsummert

Fra konsernsjefen

Nøkkeltall

Om 1. kvartal 2026

HENT

Sentia Sverige

Aksjen og aksjonærforhold

Risiko og markedsutsikter

Finansiell informasjon

Resultatregnskap og Totalresultat

Balanse

Kontantstrøm

Endringer i egenkapital

Segmentinformasjon

Noter til regnskapet

Note 1 Generelt

Note 2 Regnskapsprinsipper

Note 3 Estimater

Note 4 Egenkapitalendringer

Note 5 Resultat per aksje

Note 6 Transaksjoner med nærstående parter

Note 7 Inntekter

Note 8 Hendelser etter balansedagen

APM – alternative resultatmål

Avstemming av alternative resultatmål

Definisjoner på alternative resultatmål

Selskapsinformasjon

Risiko og markedsutsikter

Kvartalet oppsummert

Fra konsernsjefen

Nøkkeltall

Om 1. kvartal 2026

HENT

Sentia Sverige

Aksjen og aksjonærforhold

Risiko og markedsutsikter

Finansiell informasjon

Resultatregnskap og Totalresultat

Balanse

Kontantstrøm

Endringer i egenkapital

Segmentinformasjon

Noter til regnskapet

Note 1 Generelt

Note 2 Regnskapsprinsipper

Note 3 Estimater

Note 4 Egenkapitalendringer

Note 5 Resultat per aksje

Note 6 Transaksjoner med nærstående parter

Note 7 Inntekter

Note 8 Hendelser etter balansedagen

APM – alternative resultatmål

Avstemming av alternative resultatmål

Definisjoner på alternative resultatmål

Selskapsinformasjon

Risiko

Konsernets virksomhet består i å gjennomføre byggeprosjekter for offentlige og private oppdragsgivere i Norge og Sverige. Prosjektene varierer i kompleksitet, størrelse og varighet.

Relevante risikovurderinger må gjennomføres i alle faser, også i betydelig grad før kontraktsinngåelse, og risiko må håndteres systematisk i alle deler av virksomheten.

I tilbudsfasen blir risiko identifisert og vurdert, og det gjøres planlegging for å håndtere risiko i gjennomføringen. Bevissthet rundt kontraktsform er en viktig vurdering med tanke på risiko. Riktige valg av underleverandører og samarbeidspartnere er også et sentralt punkt for å ha kontroll på risiko i prosjektet.

Virksomheten er eksponert for klima- og naturrisiko. Endringer i klima kan påvirke forsyningskjeder, skape driftsforstyrrelser og føre til nye krav og reguleringer som kan føre til finansielle tap eller økte kostnader.

Konsernet er eksponert for ulike typer finansiell risiko, herunder markedsrisiko, kredittrisiko og likviditetsrisiko. Likviditetsrisikoen er risikoen for at konsernet ikke kan møte sine betalingsforpliktelser ved forfall. Konsernet har en solid likviditet og begrenset ekstern gjeldsfinansiering.

Markedsutsikter

Prognosesenterets analyse fra mars 2026 indikerer at bygg og anleggsmarkedet i Norge har passert bunnpunktet. Etter to år med fallende produksjonsvolumer har aktiviteten tatt seg svakt opp, og Prognosesenteret legger til grunn at denne bedringen fortsetter inn i 2026, med en volumvekst på 4,1 % for året.

For 2026 forventes veksten i byggmarkedet å være bredere enn i 2025, særlig drevet av offentlige byggeprosjekter og utvalgte segmenter innen yrkesbygg. Store og kostnads-tunge prosjekter, blant annet innen helse og offentlig infrastruktur, bidrar positivt til produksjonsverdien. Samtidig ventes rehabilitering, ombygging og tilbygg (ROT) å utvikle seg stabilt og gi et viktig bidrag til aktiviteten i markedet.

Utviklingen i boligbyggingen forblir mer dempet, men også her ventes en gradvis bedring fra lave nivåer. Høyere realinntekt, fortsatt lav arbeidsledighet og normalisering av husholdningenes økonomi bidrar til å stabilisere etterspørselen, selv om høye renter og prisgapet mellom nye og brukte boliger fortsatt demper tempoet i oppgangen.

Risikobildet knyttet til byggmarkedet er imidlertid fortsatt til stede. Etter publisering av Prognosesenterets marsanalyse har Norges Bank besluttet en renteøkning og fastslått at rentereduksjon i 2026 ikke lenger er hovedscenario. Det signaliseres at ytterligere renteøkning kan bli aktuelt dersom inflasjonen biter seg fast. Dette kan føre til at investeringer innen private bolig og næringsprosjekter utsettes, og at oppgangen i byggmarkedet blir mer gradvis enn tidligere antatt.

Samlet sett vurderer Prognosesenteret at Byggmarkedet er inne i en tidlig, men reell oppgangsfase, med fortsatt vekst i 2026.

For Sverige angir Prognosesenteret et fortsatt sterkt marked for nybygg for industri og forsvaret. De forventer også økende volum innenfor kontorbygg, etter en fallende trend i årene etter corona-epidemien. Også ROT-markedet forventes å øke fremover, mens boligbyggingen vil fortsette å være lav. Samlet prognostiseres volumveksten i det svenske byggmarkedet til 4,5 % i 2026.

Det er store regionale forskjeller i markedsutviklingen både i Norge og Sverige.

Sentia har en høy ordresreserve både i Norge og Sverige, hovedsakelig bestående av avtaler med store og solide utbyggere, hvorav rundt 70 % er offentlige utbyggere. Ordreserven er i veldig liten grad rettet mot boligmarkedet.

Konsernet er involvert i en rekke tidlig-fase-prosesser med finansielt solide utviklere og utbyggere. Det vil gi nye prosjekter også fremover. Sentia har en sterk finansiell posisjon, og solide virksomheter. Samlet sett har konsernet en sterk posisjon som gir grunnlag for fortsatt vekst og god lønnsomhet.

Oslo, 11. mai 2026
Styret i Sentia ASA

Resultatregnskap

Beløp i MNOK	1. kv. 2026	1. kv. 2025	2025
Driftsinntekter	3 195	2 836	11 772
Andre inntekter	3	7	26
Sum inntekter	3 198	2 843	11 798
Materialkostnader	-2 487	-2 225	-9 211
Lønns- og personalkostnader	-504	-427	-1 705
Andre driftskostnader	-37	-63	-199
Av- og nedskrivninger	-26	-25	-107
Sum driftskostnader	-3 054	-2 740	-11 222
Driftsresultat	144	103	576
Finansinntekter	41	41	164
Finanskostnader	-2	-22	-11
Valutakurs gevinster/tap	-11	-8	2
Netto finans	28	11	155
Resultat før skatt	172	114	731
Skattekostnad	-39	-25	-160
Periodens resultat	133	89	571
Tilordnet:			
Aksjonærene i morselskapet	133	84	562
Ikke-kontrollerende eierinteresser	0	5	9
Periodens resultat	133	89	571
Resultat per per aksje (NOK)	1,32	0,88	5,71
Utvannet resultat per per aksje (NOK)	1,32	0,88	5,70

Totalresultat

Beløp i MNOK	1. kv. 2026	1. kv. 2025	2025
Periodens resultat	133	89	571
Omregningseffekter	-28	11	28
Sum som kan bli reklass. til resultatregnskapet	-28	11	28
Periodens totalresultat	105	100	599
Tilordnet:			
Aksjonærene i morselskapet	105	92	595
Ikke-kontrollerende eierinteresser	0	8	4
Sum	105	100	599

Kvartalet oppsummert

Fra konsernsjefen

Nøkkeltall

Om 1. kvartal 2026

HENT

Sentia Sverige

Aksjen og aksjonærforhold

Risiko og markedsutsikter

Finansiell informasjon

Resultatregnskap og Totalresultat

Balanse

Kontantstrøm

Endringer i egenkapital

Segmentinformasjon

Noter til regnskapet

Note 1 Generelt

Note 2 Regnskapsprinsipper

Note 3 Estimater

Note 4 Egenkapitalendringer

Note 5 Resultat per aksje

Note 6 Transaksjoner med nærstående parter

Note 7 Inntekter

Note 8 Hendelser etter balansedagen

APM – alternative resultatmål

Avstemming av alternative resultatmål

Definisjoner på alternative resultatmål

Selskapsinformasjon

Balanse

Kvartalet oppsummert
Fra konsernsjefen
Nøkkeltall
Om 1. kvartal 2026
HENT
Sentia Sverige
Aksjen og aksjonærforhold
Risiko og markedsutsikter
Finansiell informasjon
Resultatregnskap og Totalresultat
Balanse
Kontantstrøm
Endringer i egenkapital
Segmentinformasjon
Noter til regnskapet
Note 1 Generelt
Note 2 Regnskapsprinsipper
Note 3 Estimater
Note 4 Egenkapitalendringer
Note 5 Resultat per aksje
Note 6 Transaksjoner med nærstående parter
Note 7 Inntekter
Note 8 Hendelser etter balansedagen
APM – alternative resultatmål
Avstemming av alternative resultatmål
Definisjoner på alternative resultatmål
Selskapsinformasjon

<i>Beløp i MNOK</i>	31.03.2026	31.03.2025	31.12.2025
EIENDELER			
Anleggsmidler			
Goodwill og andre immaterielle eiendeler	1 139	1 139	1 153
Varige driftsmidler	26	21	24
Bruksrettigheter, leieavtaler	178	218	187
Utsatt skattefordel	47	54	54
Andre finansielle eiendeler	9	9	9
Sum anleggsmidler	1 399	1 441	1 427
Omløpsmidler			
Kundefordringer	850	805	653
Kontraktseiendeler	207	182	186
Rentebærende fordringer Ratos AB	0	2 892	0
Andre rentebærende fordringer	8	8	8
Forskuddsbetalte kostnader	232	395	304
Andre ikke rentebærende fordringer	31	12	48
Likvide midler	4 433	186	4 323
Sum omløpsmidler	5 761	4 480	5 522
Sum eiendeler	7 160	5 921	6 949

<i>Beløp i MNOK</i>	31.03.2026	31.03.2025	31.12.2025
EGENKAPITAL OG GJELD			
Egenkapital			
Innskutt kapital	1 029	798	1 029
Annen egenkapital	773	158	667
Ikke-kontrollerende eierinteresser	0	162	0
Sum egenkapital	1 802	1 118	1 696
Langsiktig gjeld			
Utsatt skatt	30	293	0
Langsiktige leieforpliktelser	115	145	121
Annen langsiktig gjeld	0	137	0
Sum langsiktig gjeld	145	575	121
Kortsiktig gjeld			
Kortsiktige leieforpliktelser	73	81	76
Leverandørgjeld	1 280	1 021	1 189
Kontraktsforpliktelser	1 869	1 667	1 866
Reklamasjonsavsetninger	649	564	605
Betalbar skatt	413	66	412
Annen kortsiktig rentebærende gjeld	9	8	0
Annen kortsiktig gjeld	920	821	984
Sum kortsiktig gjeld	5 213	4 228	5 132
Sum egenkapital og gjeld	7 160	5 921	6 949

Kontantstrøm

Beløp i MNOK	Kvartalet		Året
	1. kv. 2026	1. kv. 2025	2025
Kontantstrøm fra drift			
Driftsresultat	144	103	576
Av- og nedskrivninger	26	25	107
Betalte skatter	-5	-8	-83
Endring arbeidskapital	-48	-380	406
Andre justeringer	4	0	9
Netto kontantstrøm fra drift	121	-260	1 015
Kontantstrøm fra investeringer			
Utbetaling ved kjøp av driftsmidler	-8	-5	-28
Kjøp av finansielle eiendeler	0	-1	-8
Endring i innestående hos RatOS AB	0	98	2 991
Mottatte renter og andre finansinntekter	41	41	159
Netto kontantstrøm fra investeringer	33	133	3 114
Kontantstrøm fra finansiering			
Kapitalforhøyelser	0	0	230
Kjøp av syntetiske aksjer	0	0	-104
Utbytte utbetalt til aksjonærene	0	-750	-750
Utbytte utbetalt til ikke-kontrollerende interesser	0	-24	-34
Kjøp/salg ikke-kontrollerende interesser	0	0	-155
Betalt leasingforpliktelse	-22	-20	-90
Betalte renter inkl. rente leasing	-2	-5	-15
Andre betalinger knyttet til finansiering	0	-17	-18
Netto kontantstrøm fra finansiering	-24	-816	-936
Netto kontantstrøm i perioden	130	-943	3 193
Likvide midler periodestart	4 323	1 128	1 128
Netto kontantstrøm i perioden	130	-943	3 193
Valutaeffekt på kontanter og kontantekvivalenter	-20	1	2
Likvide midler periodeslutt	4 433	186	4 323

Kvartalet oppsummert

Fra konsernsjefen

Nøkkeltall

Om 1. kvartal 2026

HENT

Sentia Sverige

Aksjen og aksjonærforhold

Risiko og markedsutsikter

Finansiell informasjon

Resultatregnskap og Totalresultat

Balanse

Kontantstrøm

Endringer i egenkapital

Segmentinformasjon

Noter til regnskapet

Note 1 Generelt

Note 2 Regnskapsprinsipper

Note 3 Estimater

Note 4 Egenkapitalendringer

Note 5 Resultat per aksje

Note 6 Transaksjoner med nærstående parter

Note 7 Inntekter

Note 8 Hendelser etter balansedagen

APM – alternative resultatmål

Avstemming av alternative resultatmål

Definisjoner på alternative resultatmål

Selskapsinformasjon

Endringer i egenkapital

Beløp i MNOK	Eiere av Sentia ASA				Sum	Minioritet	Sum total
	Aksjekapital	Annen innskutt egenkapital	Omregnings-effekter	Opptjent egenkapital		Ikke-kontr. eierinteresse	
Året 2025							
Egenkapital 01.01.25	1	797	16	800	1 614	188	1 802
Periodens resultat				562	562	9	571
Andre inntekter og kostnader fra totalresultatet			33		33	-5	28
Periodens totalresultat	0	0	33	562	595	4	599
Emisjoner	0	231			231		231
Aksjebaserte transaksjoner ansatte				6	6		6
Transaksjoner med ikke-kontrollerende eierinteresser				0	0	-157	-157
Utbytte				-750	-750	-35	-785
Egenkapital 31.12.25	1	1 028	49	618	1 696	0	1 696
1. kv 2025							
Egenkapital 01.01.25	1	797	16	800	1 614	188	1 802
Periodens resultat				84	84	5	89
Andre inntekter og kostnader fra totalresultatet			8		8	3	11
Periodens totalresultat	0	0	8	84	92	8	100
Utbytte				-750	-750	-34	-784
Egenkapital 31.03.25	1	797	24	134	956	162	1 118
1. kv 2026							
Egenkapital 01.01.26	1	1 028	49	618	1 696	0	1 696
Periodens resultat				133	133	0	133
Andre inntekter og kostnader fra totalresultatet			-28		-28	0	-28
Periodens totalresultat	0	0	-28	133	105	0	105
Emisjoner	0	0			0		0
Aksjebaserte transaksjoner ansatte				1	1		1
Egenkapital 31.03.26	1	1 028	21	752	1 802	0	1 802

Kvartalet oppsummert

Fra konsernsjefen

Nøkkeltall

Om 1. kvartal 2026

HENT

Sentia Sverige

Aksjen og aksjonærforhold

Risiko og markedsutsikter

Finansiell informasjon

Resultatregnskap og Totalresultat

Balanse

Kontantstrøm

Endringer i egenkapital

Segmentinformasjon

Noter til regnskapet

Note 1 Generelt

Note 2 Regnskapsprinsipper

Note 3 Estimer

Note 4 Egenkapitalendringer

Note 5 Resultat per aksje

Note 6 Transaksjoner med nærstående parter

Note 7 Inntekter

Note 8 Hendelser etter balansedagen

APM – alternative resultatmål

Avstemming av alternative resultatmål

Definisjoner på alternative resultatmål

Selskapsinformasjon

Segmentinformasjon

Kvartalet oppsummert

Fra konsernsjefen

Nøkkeltall

Om 1. kvartal 2026

HENT

Sentia Sverige

Aksjen og aksjonærforhold

Risiko og markedsutsikter

Finansiell informasjon

Resultatregnskap og Totalresultat

Balanse

Kontantstrøm

Endringer i egenkapital

Segmentinformasjon

Noter til regnskapet

Note 1 Generelt

Note 2 Regnskapsprinsipper

Note 3 Estimater

Note 4 Egenkapitalendringer

Note 5 Resultat per aksje

Note 6 Transaksjoner med nærstående parter

Note 7 Inntekter

Note 8 Hendelser etter balansedagen

APM – alternative resultatmål

Avstemming av alternative resultatmål

Definisjoner på alternative resultatmål

Selskapsinformasjon

	HENT			Sentia Sverige			Annet			Elimineringer			Sum		
	1. kv. 2026	1. kv. 2025	Året 2025	1. kv. 2026	1. kv. 2025	Året 2025	1. kv. 2026	1. kv. 2025	Året 2025	1. kv. 2026	1. kv. 2025	Året 2025	1. kv. 2026	1. kv. 2025	Året 2025
<i>Beløp i MNOK</i>															
Resultatregnskap															
Driftsinntekter	2 509	2 329	9 404	686	507	2 370	0	0	0	0	0	-2	3 195	2 836	11 772
Andre inntekter	3	1	3	0	6	27	0	0	1	0	0	-5	3	7	26
Sum inntekter	2 512	2 330	9 407	686	513	2 397	0	0	1	0	0	-7	3 198	2 843	11 798
Materialkostnader	-1 897	-1 791	-7 179	-591	-433	-2 033	0	0	0	1	-1	1	-2 487	-2 225	-9 211
Lønns- og personalkostnader	-441	-378	-1 491	-59	-44	-197	-5	-5	-18	1	0	1	-504	-427	-1 705
Andre driftskostnader	-23	-25	-96	-6	-11	-54	-8	-28	-53	0	1	4	-37	-63	-199
Sum driftskostnader	-2 361	-2 194	-8 766	-656	-488	-2 284	-13	-33	-71	2	0	6	-3 028	-2 715	-11 115
EBITDA	151	136	641	30	25	113	-13	-33	-70	2	0	-1	170	128	683
Av- og nedskrivninger	-22	-22	-91	-4	-3	-16	0	0	-1	0	0	1	-26	-25	-107
EBIT	129	114	550	26	22	97	-13	-33	-71	2	0	0	144	103	576
Netto finans	25	30	133	0	1	3	2	-20	20	1	0	-1	28	11	155
EBT	154	144	683	26	23	100	-11	-53	-51	3	0	-1	172	114	731
EBITDA margin	6,0 %	5,9 %	6,8 %	4,4 %	4,9 %	4,8 %							5,3 %	4,5 %	5,8 %
EBIT margin	5,1 %	4,9 %	5,9 %	3,8 %	4,3 %	4,1 %							4,5 %	3,6 %	4,9 %
EBT margin	6,1 %	6,2 %	7,3 %	3,8 %	4,5 %	4,2 %							5,4 %	4,0 %	6,2 %
Finansiell posisjon															
Sum eiendeler	6 020	4 942	5 824	1 097	978	1 068	1 904	1 292	1 362	-1 861	-1 290	-1 305	7 160	5 922	6 949
Netto arbeidskapital	-3 289	-2 531	-3 310	-106	-235	-132	-3	87	-12	0	0	0	-3 398	-2 679	-3 454
Netto finansiell posisjon	3 426	2 564	3 841	220	274	231	598	-125	63	0	2	0	4 244	2 715	4 134
Andre måltall															
Kontantstrøm fra drift	131	-265	970	10	10	116	-20	-5	-72	0	0	0	121	-260	1 015
Ordrereserve	13 991	15 579	14 559	4 290	2 673	3 493							18 281	18 252	18 052
Ordreinngang	1 941	4 579	10 634	1 745	442	3 124				0	0	-1	3 686	5 021	13 757
Antall årsverk	1 347	1 252	1 298	170	142	164	6	2	6				1 523	1 396	1 468
Antall ansatte periodeslutt	1 356	1 260	1 338	181	152	172	6	2	6				1 543	1 414	1 516

Noter til regnskapet

Kvartalet oppsummert

Fra konsernsjefen

Nøkkeltall

Om 1. kvartal 2026

HENT

Sentia Sverige

Aksjen og aksjonærforhold

Risiko og markedsutsikter

Finansiell informasjon

Resultatregnskap og Totalresultat

Balanse

Kontantstrøm

Endringer i egenkapital

Segmentinformasjon

Noter til regnskapet

Note 1 Generelt

Note 2 Regnskapsprinsipper

Note 3 Estimater

Note 4 Egenkapitalendringer

Note 5 Resultat per aksje

Note 6 Transaksjoner med nærstående parter

Note 7 Inntekter

Note 8 Hendelser etter balansedagen

APM – alternative resultatmål

Avstemming av alternative resultatmål

Definisjoner på alternative resultatmål

Selskapsinformasjon

Note 1 Generelt

Sentia ASA er et allmennaksjeselskap registrert og hjemmehørende i Norge, med hovedkontor i Olav V's gate 1, 0161 Oslo. Sentia-konsernet er notert på Euronext Oslo Børs, med ticker SNTIA.

Dette sammendraget av finansiell informasjon for konsernet for 1. kvartal 2026 er ikke revidert. Rapporten ble vedtatt av styret 11. mai 2026.

Note 2 Regnskapsprinsipper

Konsernets finansielle rapportering gjøres i henhold til internasjonale regnskapsstandarder (IFRS) godkjent av EU. Kvartalsregnskapet er utarbeidet iht. IAS 34 om delårsrapportering.

Kvartalsregnskapet er utarbeidet etter de samme regnskapsprinsippene som årsregnskapet for 2025. Segment- og finansregnskap avlegges etter samme regnskapsprinsipper. Det er ingen forskjell mellom prinsippene for ledelsens virksomhetsstyring og IFRS.

Denne rapporten omfatter ikke all informasjon som kreves i et fullstendig årsregnskap og bør derfor leses i sammenheng med konsernets årsregnskap for 2025, og avlagte kvartalsrapporter i 2025, som finnes på www.sentiagruppen.com.

Note 3 Estimater

Virksomheten består av prosjekter innenfor entreprenørvirksomhet. Regnskapsføringen baseres i stor grad på estimater som er basert på ledelsens beste skjønn. De vesentlige vurderingene ved bruken av konsernets regnskapsprinsipper, og de viktigste kildene til usikkerhet i estimatene, er de samme ved utgangen av kvartalet som de som ble beskrevet i årsregnskapet for 2025.

Endring i regnskapsestimat innregnes i resultatet i den perioden estimatet endres, samt i fremtidige periode dersom estimatendringen også påvirker disse.

Note 4 Egenkapitalendringer

Det er ikke gjennomført kapitalendringer i 1. kvartal 2026.

Kvartalet oppsummert

Fra konsernsjefen

Nøkkeltall

Om 1. kvartal 2026

HENT

Sentia Sverige

Aksjen og aksjonærforhold

Risiko og markedsutsikter

Finansiell informasjon

Resultatregnskap og Totalresultat

Balanse

Kontantstrøm

Endringer i egenkapital

Segmentinformasjon

Noter til regnskapet

Note 1 Generelt

Note 2 Regnskapsprinsipper

Note 3 Estimer

Note 4 Egenkapitalendringer

Note 5 Resultat per aksje

Note 6 Transaksjoner med nærstående parter

Note 7 Inntekter

Note 8 Hendelser etter balansedagen

APM – alternative resultatmål

Avstemming av alternative resultatmål

Definisjoner på alternative resultatmål

Selskapsinformasjon

Note 5 Resultat per aksje

Beløp i MNOK	Kvartalet		Året
	1. kv. 2026	1. kv. 2025	2025
Antall aksjer			
Antall aksjer perodeslutt	100 427 343	95 819 225	100 427 343
Gjennomsnittlig antall aksjer i perioden	100 427 343	95 819 225	98 369 471
Gjennomsnittlig utvannet antall aksjer i perioden ¹⁾	100 800 103	95 819 225	98 692 656
Periodens resultat som tilordnes eiere i morselskapet	133	84	562
Resultat per aksje (NOK)			
Resultat per aksje	1,32	0,88	5,71
Utvannet resultat per aksje ¹⁾	1,32	0,88	5,70

1) I juni 2025 ble det etablert en opsjonsordning for ledende ansatte og nøkkelpersoner i konsernet. Opsjonene opptjenes over tre år. Antall opsjoner i ordningen ved utgangen av 1. kvartal 2026 er 1 482 825. Ordningen har en begrenset utvanningseffekt.

Note 6 Transaksjoner med nærstående parter

Beløp i MNOK	Kvartalet		Året
	1. kv. 2026	1. kv. 2025	2025
Transaksjoner med selskaper som inngår i Ratos konsernet			
Resultatregnskapet			
Andre inntekter	0	5	23
Andre driftskostnader	0	0	0
Renteinntekter	0	41	62
Balansen			
Rentebærende kortsiktige fordringer	0	1 807	0
Konsernkonto hos Ratos AB	0	1 085	0
Andre ikke rentebærende fordringer	0	0	0

Kvartalet oppsummert

Fra konsernsjefen

Nøkkeltall

Om 1. kvartal 2026

HENT

Sentia Sverige

Aksjen og aksjonærforhold

Risiko og markedsutsikter

Finansiell informasjon

Resultatregnskap og Totalresultat

Balanse

Kontantstrøm

Endringer i egenkapital

Segmentinformasjon

Noter til regnskapet

*Note 1 Generelt**Note 2 Regnskapsprinsipper**Note 3 Estimer**Note 4 Egenkapitalendringer**Note 5 Resultat per aksje**Note 6 Transaksjoner med nærstående parter**Note 7 Inntekter**Note 8 Hendelser etter balansedagen*

APM – alternative resultatmål

Avstemming av alternative resultatmål

Definisjoner på alternative resultatmål

Selskapsinformasjon

Note 7 Inntekter

<i>Beløp i MNOK</i>	Kvartalet		Året
	1. kv. 2026	1. kv. 2025	2025
Fordeling av driftsinntekter basert på kunder			
Offentlige byggherrer	1 884	1 892	7 547
Private utviklere	1 311	944	4 226
Sum driftsinntekter	3 195	2 836	11 772
Fordeling av driftsinntekter basert på type prosjekt			
Kommersielle bygg	1 509	886	4 180
Utdanning	634	604	2 728
Offentlig administrasjon	396	791	2 406
Helse	329	303	1 277
Bolig (for profesjonelle utbyggere)	29	12	117
Infrastruktur	143	85	368
Sportsarena	154	0	427
Andre prosjekter	0	156	271
Sum driftsinntekter	3 195	2 836	11 772

Note 8 Hendelser etter balansedagen

Det har ikke inntruffet hendelser etter balansedagen som har vesentlig effekt for det avlagte regnskapet.

Kvartalet oppsummert

Fra konsernsjefen

Nøkkeltall

Om 1. kvartal 2026

HENT

Sentia Sverige

Aksjen og aksjonærforhold

Risiko og markedsutsikter

Finansiell informasjon

Resultatregnskap og Totalresultat

Balanse

Kontantstrøm

Endringer i egenkapital

Segmentinformasjon

Noter til regnskapet

Note 1 Generelt

Note 2 Regnskapsprinsipper

Note 3 Estimer

Note 4 Egenkapitalendringer

Note 5 Resultat per aksje

Note 6 Transaksjoner med nærstående parter

Note 7 Inntekter

Note 8 Hendelser etter balansedagen

APM – alternative resultatmål

Avstemming av alternative resultatmål

Definisjoner på alternative resultatmål

Selskapsinformasjon

Avstemming av alternative resultatmål (APM)

Beløp i MNOK	1. kv. 2026	1. kv. 2025	2025
Driftsresultat (EBIT) og EBITDA			
Driftsresultat (EBIT)	144	103	576
Av- og nedskrivninger	26	25	107
EBITDA	170	128	683
Ordrereserve og ordreinngang			
Ordrereserve ved periodens inngang	18 052	16 067	16 067
Ordrereserve ved periodens utgang	18 281	18 252	18 052
Valutaeffekter	262	-	-
Driftsinntekter i perioden	3 195	2 836	11 772
Ordreinngang	3 686	5 021	13 757
Netto arbeidskapital			
Sum omløpsmidler	5 761	4 480	5 522
Trekker ut rentebærende fordringer og likvide midler	-4 441	-3 086	-4 331
Sum kortsiktig gjeld	-5 213	-4 228	-5 132
Trekker ut kortsiktig rentebærende gjeld og betalbar skatt	495	155	488
Netto arbeidskapital	-3 398	-2 679	-3 454
Rentebærende gjeld og netto finansiell posisjon			
Leieforpliktelser	-188	-226	-197
Andre rentebærende forpliktelser	0	-137	0
Finansielle derivater	-9	-8	0
Rentebærende gjeld	-197	-371	-197
Rentebærende fordringer	8	2 900	8
Likvide midler	4 433	186	4 323
Rentebærende fordringer og likvide midler	4 441	3 086	4 331
Netto finansiell posisjon	4 244	2 715	4 134

Kvartalet oppsummert

Fra konsernsjefen

Nøkkeltall

Om 1. kvartal 2026

HENT

Sentia Sverige

Aksjen og aksjonærforhold

Risiko og markedsutsikter

Finansiell informasjon

Resultatregnskap og Totalresultat

Balanse

Kontantstrøm

Endringer i egenkapital

Segmentinformasjon

Noter til regnskapet

Note 1 Generelt

Note 2 Regnskapsprinsipper

Note 3 Estimer

Note 4 Egenkapitalendringer

Note 5 Resultat per aksje

Note 6 Transaksjoner med nærstående parter

Note 7 Inntekter

Note 8 Hendelser etter balansedagen

APM – alternative resultatmål

Avstemming av alternative resultatmål

Definisjoner på alternative resultatmål

Selskapsinformasjon

Avstemming av alternative resultatmål (APM) - forts.

Beløp i MNOK	1. kv. 2026	1. kv. 2025	2025
Investert kapital og avkastning på investert kapital (ROACE)			
Egenkapital	1 802	1 118	1 696
Rentebærende gjeld	197	372	197
Investert kapital	1 999	1 490	1 893
Gjennomsnittlig investert kapital de fire siste kvartalene	1 795	1 887	1 668
Driftsresultat (EBIT) de fire siste kvartalene	617	540	576
Avkastning på gjennomsnittlig investert kapital (ROACE)	34,4 %	28,6 %	34,6 %
Egenkapitalandel			
Egenkapital	1 802	1 118	1 696
Sum eiendeler	7 160	5 921	6 949
Egenkapitalandel	25,2 %	18,9 %	24,4 %
Egenkapital rentabilitet			
Gjennomsnittlig egenkapital de fire siste kvartalene	1 587	1 549	1 415
Periodens resultat de fire siste kvartalene	615	440	571
Egenkapital rentabilitet	38,8 %	28,4 %	40,4 %

Kvartalet oppsummert

Fra konsernsjefen

Nøkkeltall

Om 1. kvartal 2026

HENT

Sentia Sverige

Aksjen og aksjonærforhold

Risiko og markedsutsikter

Finansiell informasjon

Resultatregnskap og Totalresultat

Balanse

Kontantstrøm

Endringer i egenkapital

Segmentinformasjon

Noter til regnskapet

*Note 1 Generelt**Note 2 Regnskapsprinsipper**Note 3 Estimer**Note 4 Egenkapitalendringer**Note 5 Resultat per aksje**Note 6 Transaksjoner med nærstående parter**Note 7 Inntekter**Note 8 Hendelser etter balansedagen*

APM – alternative resultatmål

Avstemming av alternative resultatmål

Definisjoner på alternative resultatmål

Selskapsinformasjon

Alternative resultatmål (APM) - definisjoner

Sentia rapporterer økonomiske resultater i tråd med internasjonale regnskapsstandarder (IFRS). For å ytterligere belyse operative forhold operasjonelt rapporteres følgende alternative resultatmål/måltall som ikke defineres direkte innenfor IFRS. I det følgende gis definisjoner og vises avstemming og delkomponenter i de sentrale nøkkeltall som anvendes i konsernets rapportering. Avstemming gjøres i hovedsak mot linjer i resultatregnskap og balanse, samt mot informasjon i gitt i noter i regnskapet.

EBITDA og EBITDA margin

EBITDA er forkortelse for driftsresultat før finansposter, skatt, avskrivning og nedskrivning. Nøkkeltallet viser operasjonell lønnsomhet/resultat som sum inntekter minus driftsrelaterte kostnader. EBITDA kan beregnet rett ut fra resultatregnskapet som sum av rapportert Driftsresultat pluss av- og nedskrivninger. EBITDA margin beregnes som EBITDA dividert på Driftsinntekter.

EBIT og EBIT margin

EBIT er forkortelse for driftsresultat, før finansposter og skatt, og er tilsvarende det som angis som Driftsresultat i resultatregnskapet. EBIT margin beregnes som EBIT dividert på Driftsinntekter.

EBT og EBT margin

EBT er forkortelse for Resultat før skatt som vises direkte i resultatregnskapet. Nøkkeltallet viser resultat fra virksomheten hensyntatt alle sider av virksomheten (driften, investeringer og finansiering), før skatt. EBT margin beregnes som EBT dividert på Driftsinntekter.

Ordrereserve

Ordrereserven viser gjenværende estimert kontraktsverdi av kontrakter, kontrakts-endringer og bestillinger som er avtalt, men ikke opptjent, på rapporteringsdatoen.

Ordreinngang

Ordreinngang er summen av nye kontrakter inngått i perioden +/- endringer i avtalte leveranser på eksisterende kontrakter. Ordreinngang beregnes slik: Ordrereserve i norske kroner ved periodeslutt – ordrereserve i norske kroner ved periodestart +/- valutaeffekter knyttet til omregning av ordrereserve til norske kroner + innregnet inntekt i norske kroner i perioden.

Netto arbeidskapital

Arbeidskapital er forskjell mellom virksomhetens kortsiktige forpliktelse og kortsiktige fordringer. Arbeidskapital beregnes som summen av kundefordringer, kontraktseiendeler og andre kortsiktige fordringer, minus leverandørgjeld, reklamasjonsavsetninger, kontraktsforpliktelser og annen kortsiktig gjeld.

Brutto rentebærende gjeld

Nøkkeltallet viser sum av gjeld og andre rentebærende forpliktelser i regnskapet.

Netto finansiell posisjon

Nøkkeltallet gir uttrykk for den finansielle situasjonen i konsernet og beregnes som likvide midler og rentebærende fordringer minus brutto rentebærende gjeld på måletidspunktet.

Investert kapital og gjennomsnittlig investert kapital

Investert kapital beregnes som summen av bokført egenkapital og brutto rentebærende gjeld. Gjennomsnittlig investert kapital er beregnet gjennomsnitt av investert kapital per kvartal de siste fire kvartalene.

Avkastning på gjennomsnittlig investert kapital (ROACE)

Beregnes som Driftsresultat (EBIT) for de siste fire kvartalene dividert på gjennomsnittlig investert kapital.

Egenkapitalandel

Beregnes som summen av bokført egenkapital dividert på sum eiendeler.

Egenkapitalrentabilitet (ROE)

Beregnes som periodens resultat for de siste fire kvartalene dividert på gjennomsnittlig egenkapital de siste fire kvartalene.

Selskapsinformasjon

Kvartalet oppsummert

Fra konsernsjefen

Nøkkeltall

Om 1. kvartal 2026

HENT

Sentia Sverige

Aksjen og aksjonærforhold

Risiko og markedsutsikter

Finansiell informasjon

Resultatregnskap og Totalresultat

Balanse

Kontantstrøm

Endringer i egenkapital

Segmentinformasjon

Noter til regnskapet

Note 1 Generelt

Note 2 Regnskapsprinsipper

Note 3 Estimater

Note 4 Egenkapitalendringer

Note 5 Resultat per aksje

Note 6 Transaksjoner med nærstående parter

Note 7 Inntekter

Note 8 Hendelser etter balansedagen

APM – alternative resultatmål

Avstemming av alternative resultatmål

Definisjoner på alternative resultatmål

Selskapsinformasjon

Sentia ASA

Hovedkontor

Olav Vs Gate 1
0161 Oslo

Tlf: +47 95 90 20 00
Org.no.: 999 256 864

Selskapets styre

Finn Bjørn Ruyter (styrets leder)
Gunnar Hagman
Gyrid Skalleberg Ingerø
Matilda Vinje
Jacob Landén

Konsernledelsen

Jan Jahren, Konsernsjef
Christian Wieland, Visekonsernsjef og konserndirektør Sentia Sverige
Sverre Hærem, Konserndirektør finans og CFO
May Helen Dahlstrø, Konserndirektør HENT
Iven Opsahl Jebsen, Konserndirektør kommunikasjon og samfunnskontakt

Kvartalspresentasjoner avholdes på Hotel Continental i Oslo, Stortingsgaten 24-26, kl:08:30.
Selskapet er notert på Euronext Oslo Børs; ticker SNTIA.

For mer informasjon om selskapet, se sentiagruppen.com

Finansiell kalender

12. mai 26	Generalforsamling 2026
27. august 26	Kvartalsrapport 2. kv. 2026
10. november 26	Kvartalsrapport 3. kv. 2026
12. februar 27	Kvartalsrapport 4. kv. 2026
19. mars 27	Årsrapport 2026
13. mai 27	Kvartalsrapport 1. kv. 2027
13. mai 27	Generalforsamling 2027