



Delårspresentasjon Q1

en LOKALBANK™



Hovedpunkter 1. kvartal 2026

Banken lykkes med vekst og styrket posisjon i markedsområdet

Aasen Sparebank inn på eiersiden i Kredittbanken og Frende Kapitalforvaltning

Vekst i andre inntekter i form av økte provisjoner fra boligkreditt og forsikring

God verdiutvikling i bankens produktselskaper

Stabil og god underliggende bankdrift

Avsetninger ifm. kostnader relatert til fremtidig bytte av IT-plattform

Lave tap

Nøkkeltall pr 1. kvartal 2026

**17,9
MNOK**

Resultat etter
skatt

8,13%

Egenkapital-
avkastning

**9,8
MRD**

Forretnings-
kapital

18,5 %

Ren kjerne-
kapitaldekning
konsolidert

55,3 %

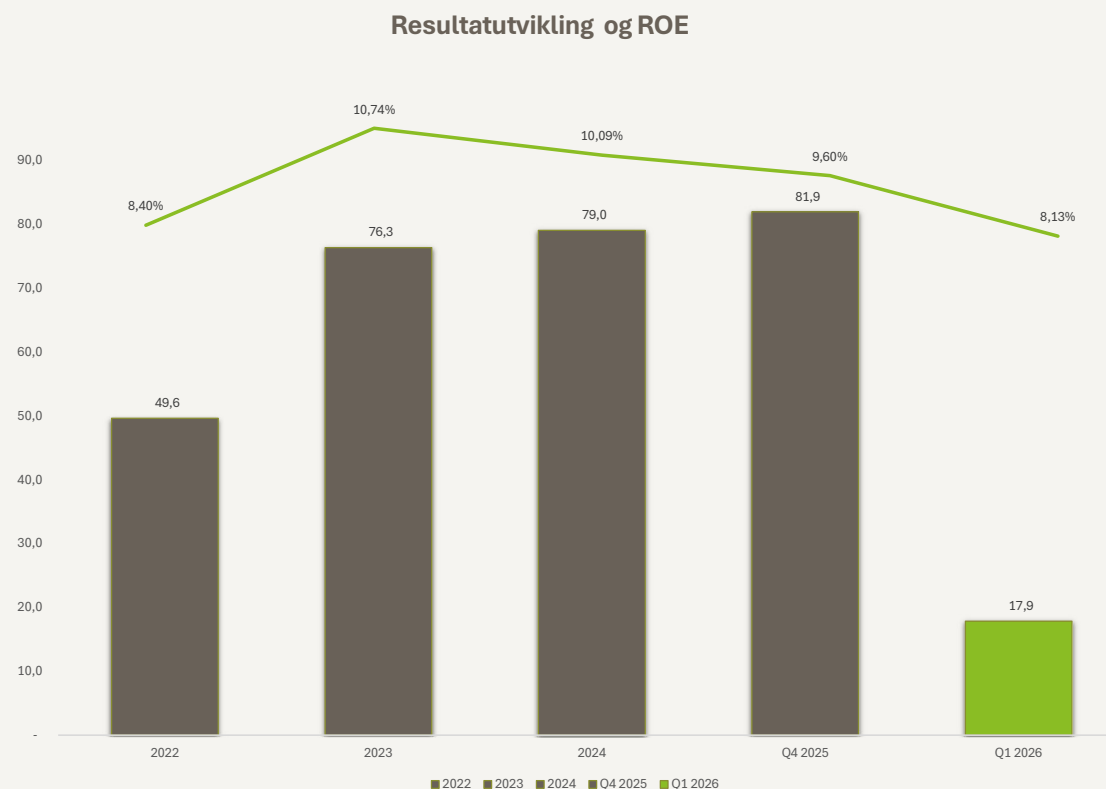
Kostnad/
inntekt

10,1 %

Utlånsvekst
12 mnd.

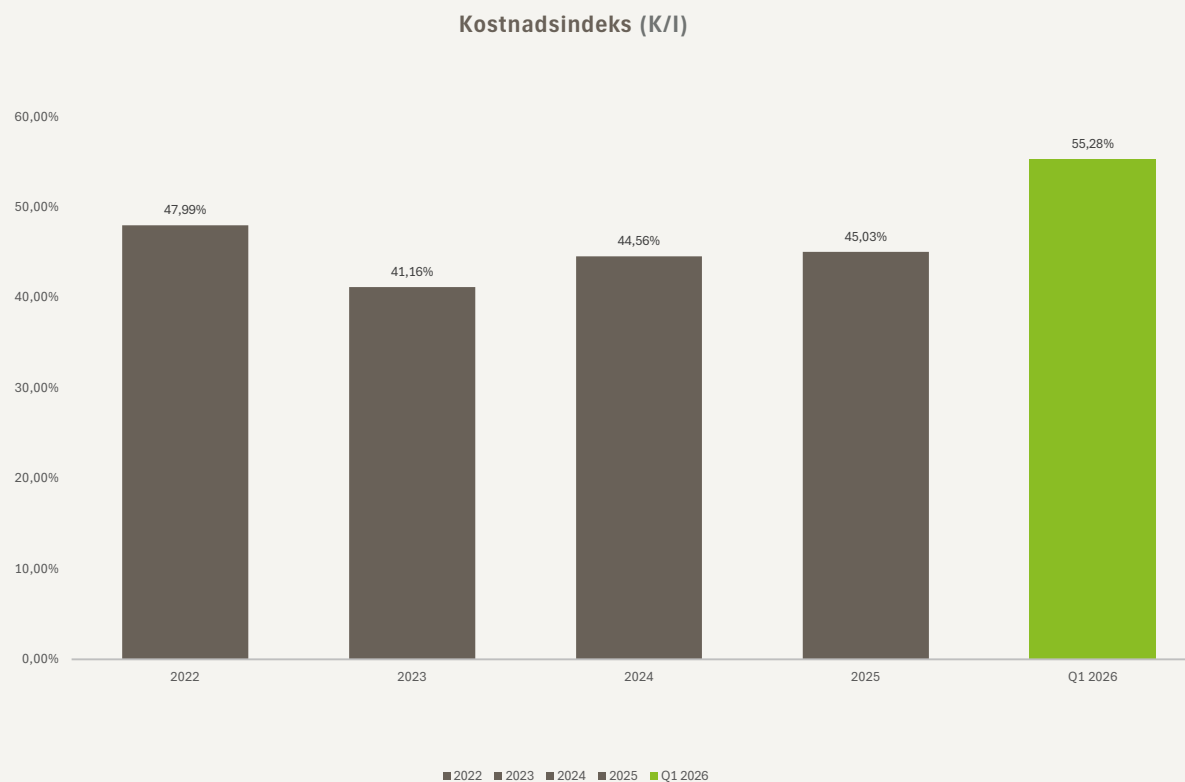
Utvikling i resultat etter skatt og avkastning (ROE)

- Aasen Sparebank har en solid utvikling i resultat og ROE
- Gjennomsnittlig ROE på 9-10% siste år
- ROE i 2026 preges av avsetninger relatert til fremtidig bytte av IT-system
 - *ROE justert for avsetningene er 9,7%*
- Banken har god vekst og en stabil utvikling i kredittrisiko og lave tap



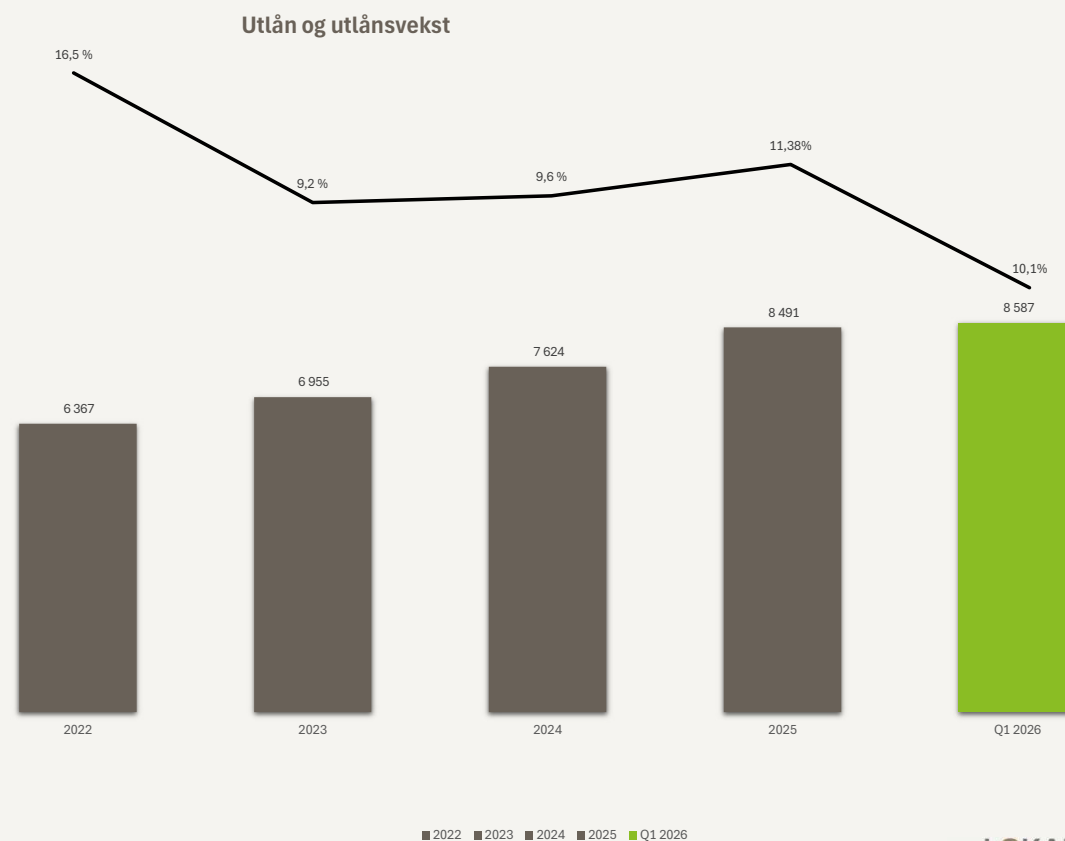
Kostnadsprosent (K/I)

- Aasen Sparebank har en kostnadsprosent på 55,28 % pr 1.kvartal 2026
- Eks. avsetninger relatert til fremtidig konverteringskostnader er K/I i 1. kvartal 47,9%



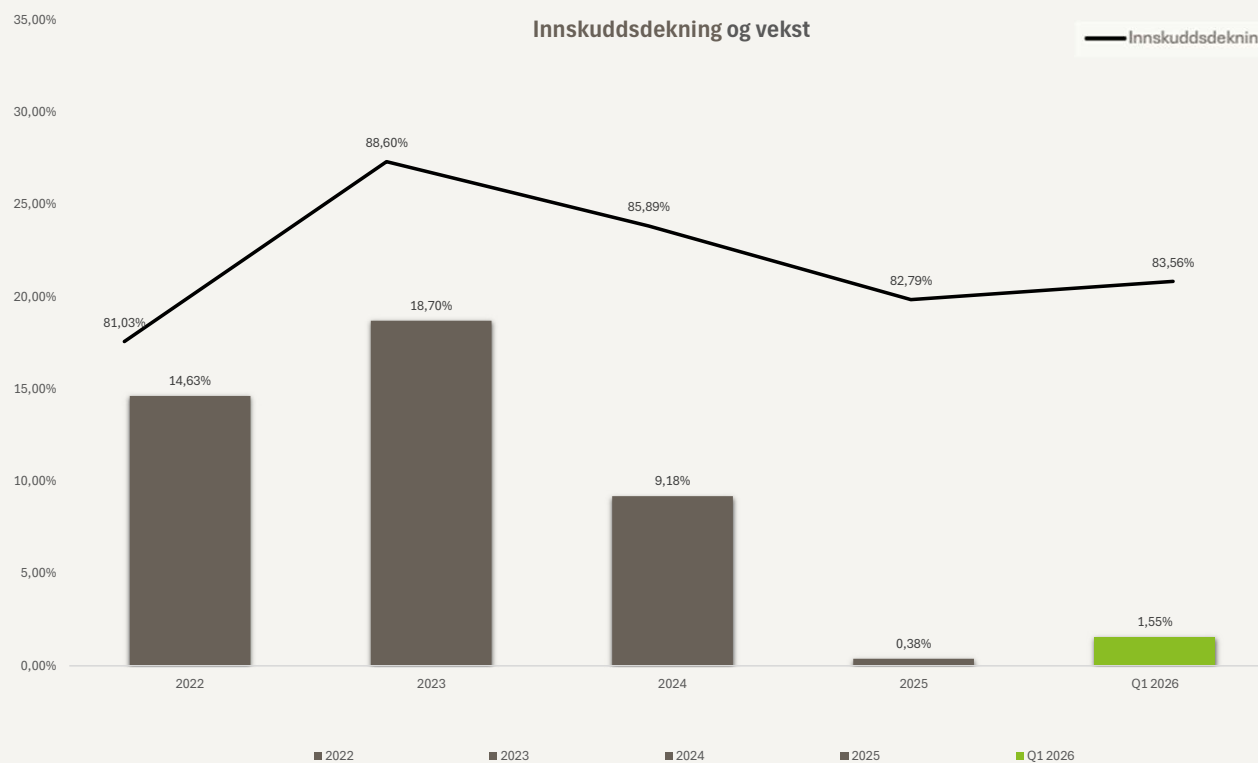
Utlån

- Aasen Sparebank har en god markedsposisjon og opplever god etterspørsel og vekst
- Utlånsvekst de siste 4 år på i snitt 11%
- Banken har en utlånsvekst inkl. boligkreditt på 10% siste 12 mnd



Innskuddsvekst

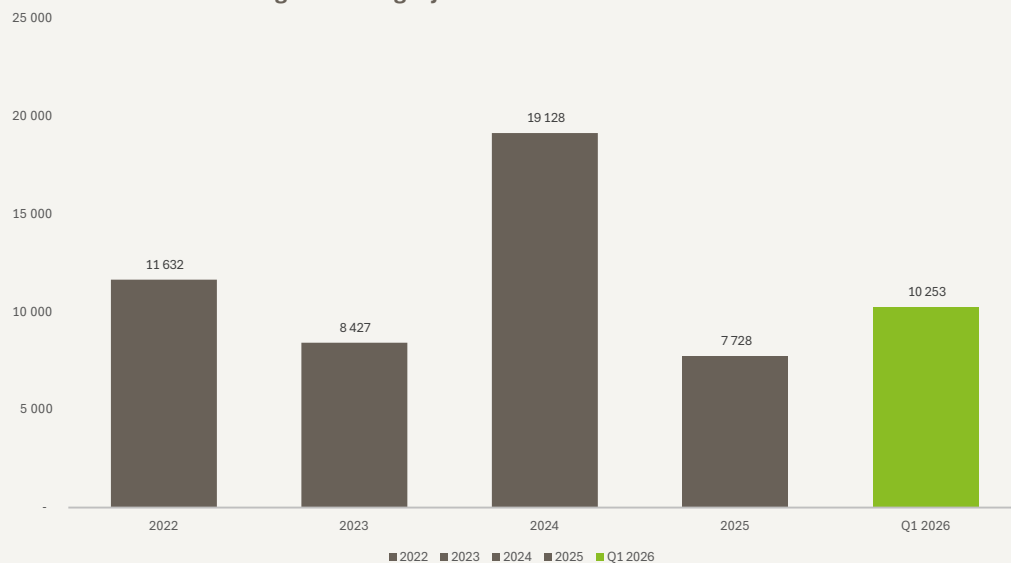
- Aasen Sparebank har en likviditetsstrategi hvor tilgang til flere kapitalkilder er viktig
- Innskudd består av 83,6% av finansieringen



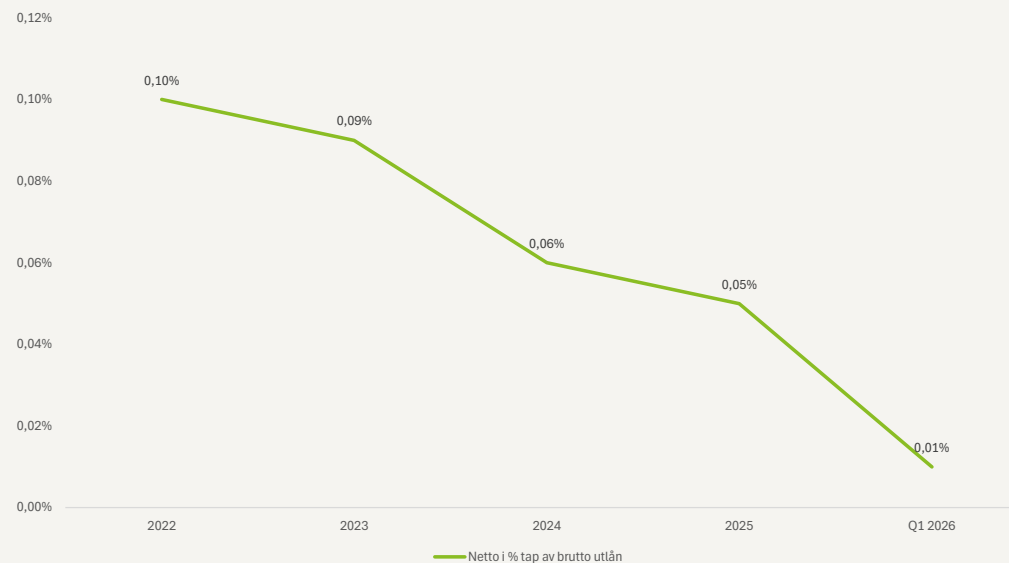
Tap og misligholdte engasjement

- Aasen Sparebank har god kredittkvalitet og lave tap

Misligholdte engasjement

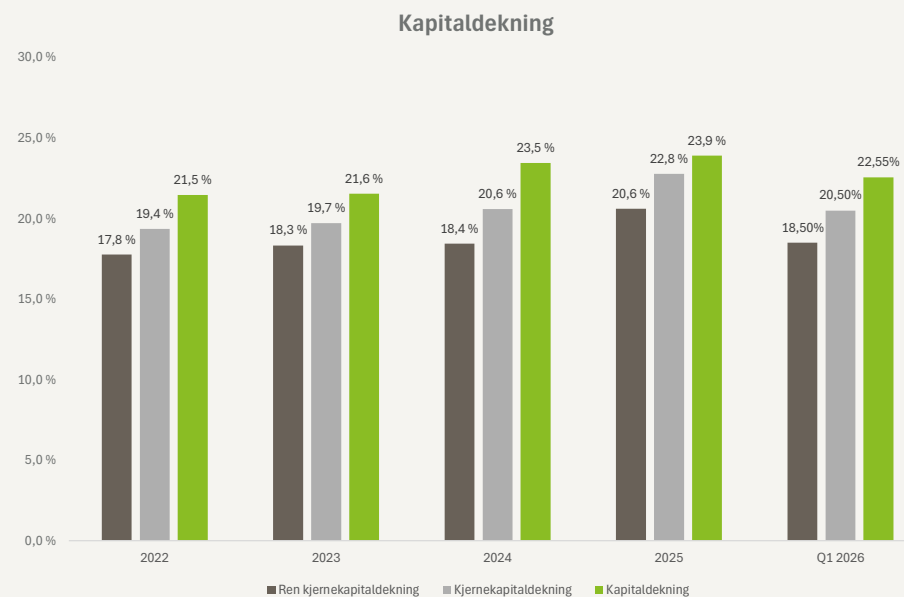


Netto i % tap av brutto utlån



Kapitaldekning og soliditet

- Soliditeten styrket gjennom innføring av CRR3 i 2025
- Banken har i 1. kvartal vekst og investeringer som drar ren kjernekapitaldekning ned på kort sikt
- Banken har målsetning om å drive kapitaleffektivt



Egenkapitalbeviset

- Aasen Sparebank har en eierandelskapital på 173 MNOK som tilsvarer en eierandelsbrøk på 25,87% pr årsslutt 2025
- Eierandelskapitalen er tatt opp gjennom emisjoner i 2013, 2016, 2017 og 2022

	31.12.2022	31.12.2023	31.12.2024	31.12.2025
Antall utstedte bevis	1 729 764	1 729 764	1 729 764	1 729 764
Siste omsatte kurs	116	132	124 ¹	140
Utbytte per bevis	6,5	9,0	9,0	10,0
Eierandelsbrøk	30,44 %	28,90 %	27,43 %	25,87 %
Resultat per bevis	6,6	12,2	11,4	10,8
Bokført egenkapital pr bevis etter utbytte	111	113	117	119
Direkteavkastning	5,6 %	6,8 %	7,2 %	7,1 %