

SKANDIA
GREENPOWER

Kvartalspresentasjon Q1 2026

7. mai 2026

TOMMIE RUDI (CEO)
LARS GUNNAR ABUSDAL (CFO)



Kort om Skandia Greenpower

Skandia Greenpower («SGP») er et **konsern som eier og drifter ulike merkevarer** som leverer strøm og relaterte tjenester til det norske sluttbrukermarkedet.

Under SGP-konsernet finner du Skandia Energi, Saga Energi, Motkraft, elKompis og vårt programvareselskap Skandia Smarthus. SGP eier også en 14% post i Klarkraft.

skandia
energi

 Saga Energi

Motkraft.

 elKompis

skandia:
smarthus

 Klarkraft.no

* SGP eier 14% av klarkraft

Agenda

- 1** **Oppsummering av Q1**
- 2 Driftsoppdatering
- 3 Gjennomfakturering
- 4 Utdelinger og Finansielle tall

Oppsummering – Q1 2026

HØYDEPUNKTER

Inntekter i tråd med prognose og stabil drift

- **Resultater.** SGP oppnådde en EBITDA på 8,1 MNOK og et netto resultat på ca. 3,3 MNOK i Q1, dette i tråd med konsernets prognose for 2026, kommunisert ved publisering av siste årsrapport.
- **Salgsresultatene i Q1.** Konsernets salgs- og digitale markedsaktiviteter er omtrent som prognosert i januar og februar, i mars har aktivitetene generert færre kundetilganger enn prognosert, årsaken er innfasing av nye bestillingsrutiner for å imøtekomme nye krav til avtalekontroll i Elhub og innhenting av målepunkt ID før kundeaksept, som har gitt en tidsforskyvning på en andel av inngående bestillinger. Dette gav effekt i overgangen mellom Q1 og Q2.
- **Svak reduksjon i antall kunder i Q1.** SGP har ved utgangen av Q1 totalt 53 202 kunder, en nedgang fra 54 075 kunder i Q4.
- **Utdelinger.** I løpet av Q1 er det utbetalt utbytte basert på resultatet i H2-25. Utbytte var NOK 0,045 per aksje og ble utbetalt 09. mars 2026. Konsernet planlegger å videreføre praksisen med å distribuere 90% av netto resultat halvårlig også i 2026, akkumulert forventet utbytte for H1-26 og H2-26 basert på guiding er 11,3M / NOK 0,095 pr aksje (46,2% økning mot 2025).
- **M&A.** Selskapet vil fremover fortsette å utforske partnernuligheter og M&A, samtidig som styret vil vurdere strategiske muligheter som synliggjør aksjonærverdier.

STATUS Q1

Antall kunder

53 202

EBITDA

8,1 MNOK

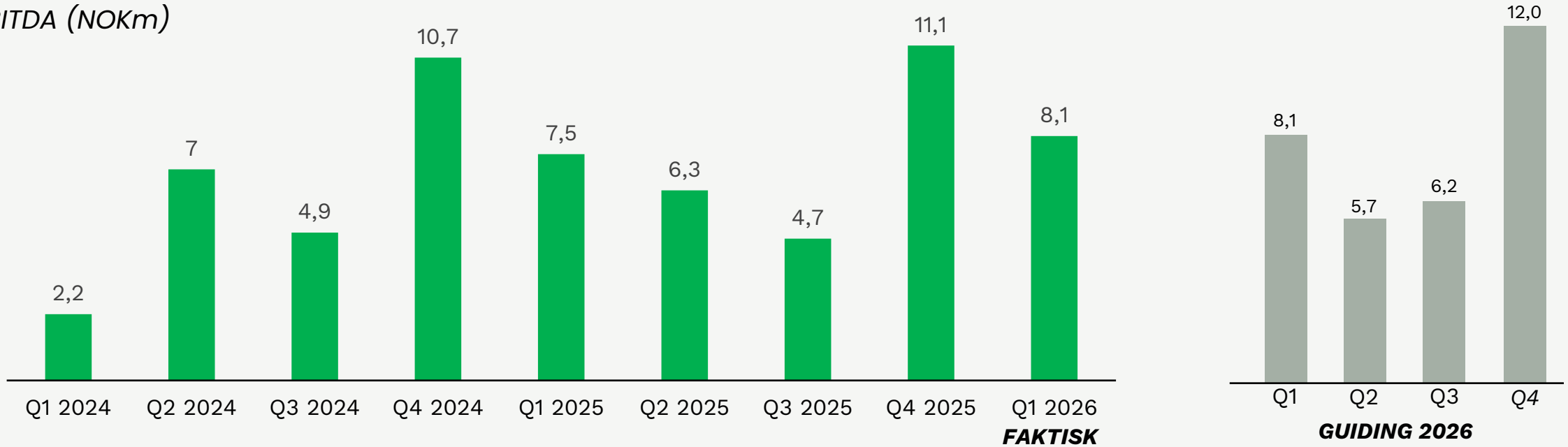
Netto resultat

3,3 MNOK

EBITDA- utvikling for Q1 2026

EBITDA UTVIKLING & GUIDING

EBITDA (NOKm)

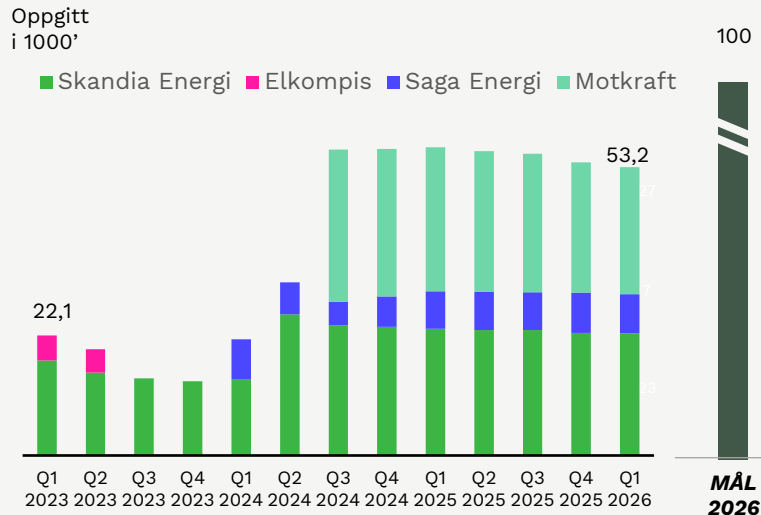


SGP endte med en EBITDA på 8,1 MNOK i Q1.

Dette er på nivå med tidligere kommunisert guiding for kvartalet, og viser at konsernet er i rute til å nå forventet EBITDA på 32 MNOK totalt i 2026.

Kundemasse, EBITDA og Netto resultat

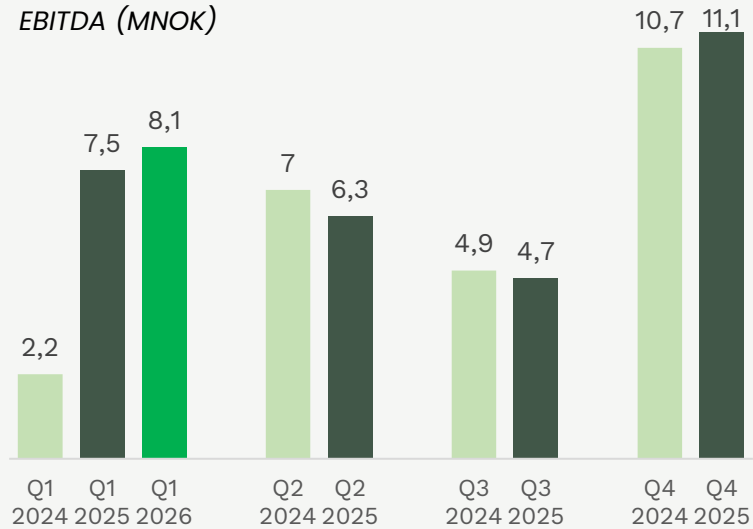
UTVIKLING I ANTALL KUNDER



Kundemasse

- SGP har ved utgangen av Q1 totalt 53 202 kunder.
- SGP har valgt å holde på strategien om lønnsom vekst fremfor å justere pris kun for å oppnå måltall på vekst.
- SGP har målsetning om 100 000 kunder ved utgangen av 2026.

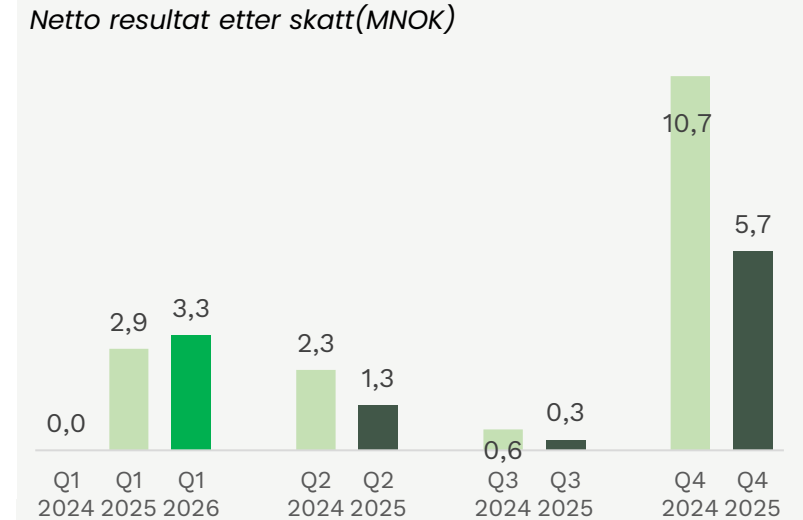
UTVIKLING I EBITDA



EBITDA

- SGP har i Q1 oppnådd en EBITDA på 8,1 MNOK.
- Dette er en økning fra fjoråret med 0,6 MNOK, og er på nivå med prognosen for kvartalet.

UTVIKLING I NETTO RESULTAT



Netto resultat

- SGP har i Q1 oppnådd et netto resultat på 3,3 MNOK, en økning fra fjoråret på 0,4 MNOK.

Agenda

- 1 Oppsummering av Q1
- 2 Driftsoppdatering**
- 3 Gjennomfakturering
- 4 Utdelinger og Finansielle tall

Driftsoppdatering


HØYDEPUNKTER Q1

Kunder og salg

- I Q1 har salgsteamet fokusert på leads salg med gode resultater.
- Konsernets salgs- og digitale markedsaktiviteter er omtrent som prognosert i januar og februar, i mars har aktivitetene generert færre kundetilganger enn prognosert, årsaken er innfasing av nye bestillingsrutiner for å imøtekomme nye krav til avtalekontroll i Elhub og innhenting av målepunkt ID før kundeaksept, som har gitt en tidsforskyvning på en andel av inngående bestillinger. Dette gav effekt i overgangen mellom Q1 og Q2.

Øvrige initiativer

- Det er lagt ned mye arbeid i å utvikle appen til Motkraft som nå harmoniserer med systemoppsettet til de andre merkevarene. Denne ble lansert i Q3. Tiltaket gav full effekt fra Q1.
- I løpet av Q1 er Motkraft migrert til samme programvare for avregning og markedskommunikasjon mot Elhub som de øvrige merkevarene, dette var siste ledd i en fullstendig harmonisering av driftssystemer for merkevarene. Konverteringen vil gi betydelige besparelser, både økonomisk og administrativt, med delvis effekt i Q2 og full effekt i Q3.
- I løpet av Q1 har konsernet gjort alle nødvendige tilpasninger i sine bestillingskanaler for å imøtekomme nye krav til avtalekontroll fra Elhub. Tilpasningene er gjort innen angitte frister og har gått som planlagt.




Agenda

- 1 Oppsummering av Q1
- 2 Driftsoppdatering
- 3 Gjennomfakturering**
- 4 Utdelinger og Finansielle tall

Gjennomfakturering

GJENNOMFAKTURERING

- Skandia Greenpower AS innfører gjennomfakturering for flere, eller alle merkevarer, i de største nettområdene. Gjennomfakturering innebærer at strøm, nettleie og eventuell strømstøtte/Norgespris samles på én felles faktura fra strømleverandøren.
- Tiltaket forventes å styrke konsernets konkurransekraft i form av økt nysalg, forbedret kundetilfredshet og redusert kundeavgang. I tillegg reduseres kredittrisiko ved høye kraftpriser fordi avregning for strømstøtte/Norgespris fra nettselskapet utbetales direkte til konsernet.
- Som tidligere kommunisert har selskapet tatt sikte på å implementere gjennomfakturering i løpet av Q2, med visse forbehold. Disse forbeholdene er nå avklart og tiltaket vil implementeres så raskt som praktisk mulig. Kostnadene knyttet til tiltaket er allerede hensyntatt i selskapets guiding for 2026.



NORGESPRIS

- **Bakgrunn:** Årsaken til at konsernet velger å innføre gjennomfakturering er økt etterspørsel etter tjenesten fra markedet etter innføring av Norgespris.
- **Oppsidepotensial:** Kunder som velger Norgespris forventes å ha lavere churn og lavere prisfølsomhet på sikt. I tillegg forventes det at kunder med Norgespris ikke vil redusere sitt kraftforbruk ved høye spotpriser og dermed ha et høyere totalforbruk.


Agenda

- 1 Oppsummering av Q1
- 2 Driftsoppdatering
- 3 Gjennomfakturering
- 4 Utdelinger og Finansielle tall**

Konsernet har en strategi om å dele ut 90% av netto resultat halvårlig.

UTDELINGER BASERT PÅ RESULTATER I 2026

- Konsernet planlegger å videreføre praksisen med å distribuere 90% av netto resultat halvårlig også i 2026.
- Akkumulert forventet utbytte for H1-26 og H2-26 basert på guiding er 11,3M / NOK 0,095 pr aksje (46,2% økning mot 2025).



Resultat for Q1 2026

RESULTATREGNSKAP FOR Q1 2026

NGAAP / NOK 1.000 / UNAUDITED	Q1 - 2026	Q1 - 2025	YTD Q1-2026	YTD Q1-2025
Bruttoinntekt / Gross revenue	350 613	196 096	350 613	196 096
Varekostnader / Cost of goods sold	(334 590)	(179 221)	(334 590)	(179 221)
Netto inntekt / Net revenue	16 023	16 875	16 023	16 875
Lønn og sosiale kostnader / Salaries and payroll cost	(2 460)	(2 480)	(2 460)	(2 480)
Andre driftskostnader / Other operating expenses	(5 505)	(6 866)	(5 505)	(6 866)
EBITDA	8 058	7 529	8 058	7 529
Avskrivninger / Depreciation and amortization	(4 262)	(3 927)	(4 262)	(3 927)
Nedskrivninger / Impairments	0	0	0	0
Driftsresultat / EBIT	3 796	3 603	3 796	3 603
Finansposter / Net financial items	(900)	(683)	(900)	(683)
Resultat før skatt / EBT	2 896	2 920	2 896	2 920
Skatt / Income taxes	382	0	382	0
Resultat / Net result	3 278	2 920	3 278	2 920

KOMMENTARER

- Bruttoinntekt er på over 350 millioner i Q1, dette er en kraftig økning fra samme periode i fjor. Økningen skyldes at det i 2026 har vært betydelig høyere strømpriser i Q1 enn det var i fjor.
- Høye strømpriser gir også tilsvarende høy varekostnad. I varekostnaden inngår også handelskostnader, hvor vi har sett at det er en økning fra fjorår.
- Nettoinntekt på 16 millioner i Q1 er en liten nedgang fra i fjor, samtidig er driftskostnadene også redusert ytterligere. Dette gir oss en EBITDA på drøye 8 millioner kroner, en økning på over 500' målt mot fjorår.
- Skatt av periodens overskudd blir motvirket av at vi balansefører en del av konsernets utsatte skattefordel tilsvarende denne kostnaden. Vi har samtidig også en reduksjon i utsatt skatt, som gir en skatteinntekt på 382' i Q1.

Balanse for Q1 2026

BALANSE FOR Q1 2026		
NGAAP / NOK 1.000 / UNAUDITED	31.03.2026	31.12.2025
Immatrielle og varige eiendeler / Intangible and fixed assets	77 528	80 445
Utsatt skattefordel / Deferred tax assets	27 779	27 779
Fordringer / Receivables	101 944	81 380
Kontanter / Cash and equivalents	159 723	97 667
Eiendeler / Assets	366 974	287 271
Egenkapital / Equity	100 739	97 461
Kortsiktig gjeld / Current liabilities	259 621	182 814
Utsatt skatt	6 614	6 996
Egenkapital og gjeld / Equity and liabilities	366 974	287 271

KOMMENTARER

- Anleggsmidler er redusert noe som følge av at normale avskrivninger overstiger hva vi aktiverer av nye investeringer i kundeportefølje.
- Utsatt skattefordel er uendret i Q1. Vi utnytter utsatt skattefordel i perioden, men tar samtidig inn i balansen tilsvarende beløp av konsernets utsatte skattefordel som har vært utelatt fra balansen.
- Omløpsmidler har økt kraftig i Q1 som følge av både høyt strømforbruk og høye strømpriser i kvartalet.
- Egenkapitalen er økt med periodens overskudd
- Kortsiktig gjeld er i all hovedsak gjeld til konsernets strømleverandør. Denne øker som følge av høyt strømforbruk og høye strømpriser i kvartalet.
- Utsatt skatt er redusert med 382'

Kontantstrømoppstilling for Q1 2026



KONTANTSTRØM FOR Q1 2026				
NGAAP / NOK 1.000 / UNAUDITED	Q1- 2026	Q1-2025	YTD Q1-2026	YTD Q1-2025
Resultat før skatt / EBT	2 896	2 920	2 896	2 920
Avskrivning og amortisering / Depreciation and amortization	4 262	3 927	4 262	3 927
Endring i arbeidskapital / Change in working capital	63 083	70 396	63 083	70 396
Netto kontantstrøm fra drift Net cash flow from operating activities	70 241	77 243	70 241	77 243
Kjøp av varige driftsmidler og immatrielle eiendeler / Investment in fixed assets and intangibles	(1 297)	(822)	(1 297)	(822)
Netto kontantstrøm fra investeringer Net cash flow from investments	(1 297)	(822)	(1 297)	(822)
Netto innbetalinger av egenkapital / Private placement, net	(5 376)	0	(5 376)	0
Endring i kortsiktig gjeld / Change in short-time debt	0	(20 129)	0	(20 129)
Renteinnbetalinger og -utbetalinger / Net cash from interests	957	357	957	357
Netto kontantstrøm fra finansieringer Net cash flow from financing activities	(4 419)	(19 772)	(4 419)	(19 772)
Netto endring i kontantstrøm Net change i Cash / Cash equivalents	64 525	56 649	64 525	56 649

KOMMENTARER

- Konsernet har positiv kontantstrøm fra drift.
- Endringer i arbeidskapital dreier seg i all hovedsak om tidsavgrensningsposter knyttet til betalingstidspunktet for kjøp og salg av strøm.
- Negativ kontantstrøm fra investeringer på bakgrunn av aktivering av provisjonskostnader til salgskorpset vårt.
- Utbetaling av utbytte for H2 2025 medfører at kontantstrømmen fra finansieringsaktiviteter er negativ i Q1

Fremtidsrettede uttalelser

Denne presentasjonen inneholder, eller kan anses å inneholde, uttalelser som ikke er historiske fakta, men fremtidsrettede uttalelser knyttet til SGP's forventninger og planer, strategi, ledelsens mål, fremtidig ytelse, kostnader, inntekter, fortjeneste og annen trendinformasjon.

Det kan ikke gis noen garanti for at faktiske resultater ikke vil avvike vesentlig fra de som er uttrykt eller antydnet i disse fremtidsrettede uttalelsene på grunn av mange faktorer, hvorav mange er utenfor SGP's kontroll. Alle fremtidsrettede uttalelser i denne presentasjonen er basert på informasjon tilgjengelig for SGP på datoen for denne presentasjonen.

Alle skriftlige eller muntlige fremtidsrettede uttalelser tilskrevet SGP, ansatte i SGP eller representanter som handler på vegne av SGP, er uttrykkelig underlagt de ovennevnte faktorene i sin helhet. SGP påtar seg ingen forpliktelse til å oppdatere denne presentasjonen etter datoen for denne presentasjonen.