

Investorpresentasjon Q1 2026

Tilfredsstillende start på året.

Delårsregnskap 1. kvartal 2026

Bank – Forsikring – Eiendom – Regnskap

SpareBank 1
NORDMØRE



SpareBank 1 Nordmøre har 190 års historie og erfaring

Selvstendig lokalbank med regionalt
perspektiv

- Røtter tilbake til 1835
- Forretningskapital: 43 mrd. kroner
- Hjemmemarkedet er fra Ålesund i sør til Trondheim i nord
- Mer enn 70.000 kunder
- Aktiv i lokal og regional samfunns – og næringsutvikling



Lokal sparebank med regionalt perspektiv



- 8 bankkontorer i Midt-Norge
- Hovedbaser: Surnadal og Kristiansund
- Finanskonsern med 230 ansatte
- Notert på Oslo Børs sin Hovedliste – ticker SNOR
- Eierandelsbrøk på ca. 34 %
- Aktiv i lokal og regional samfunns- og næringsutvikling

Kristiansund
1835

Surnadal
1842

Ålesund
2001

Molde
2001

Trondheim
2006

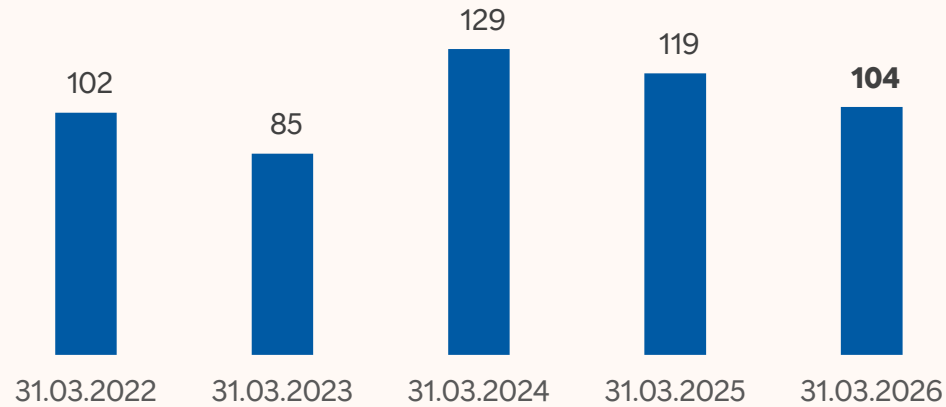
Tilfredsstillende start på året

- Fortsatt god utlånsvekst
- Høy aktivitet
- God underliggende drift
- Press på marginer
- Noe økede nedskrivninger
- Stabil positiv optimisme i næringslivet
- Lav arbeidsledighet i markedsområdet
- Fortsatt makroøkonomisk usikkerhet

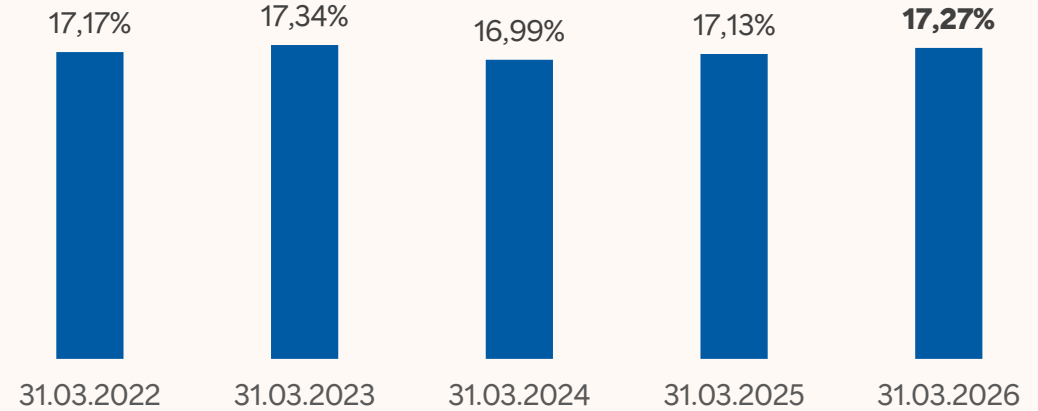


Nøkkeltall (konsern)

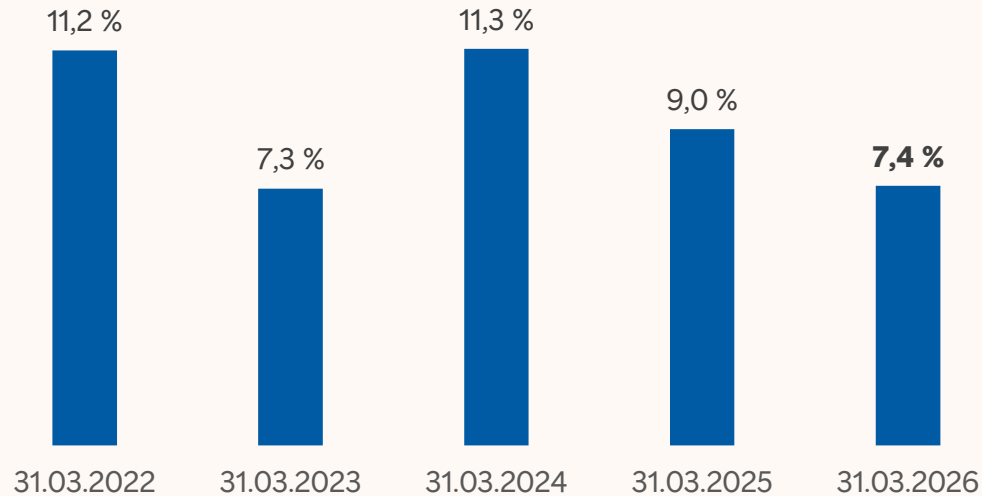
Resultat før skatt hittil i år



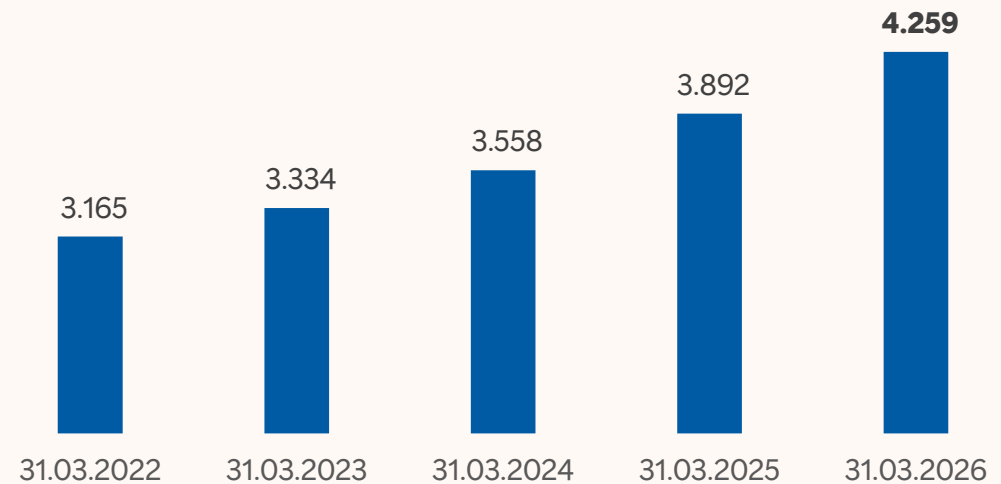
Ren kjernekapital konsolidert med samarbeidende gruppe



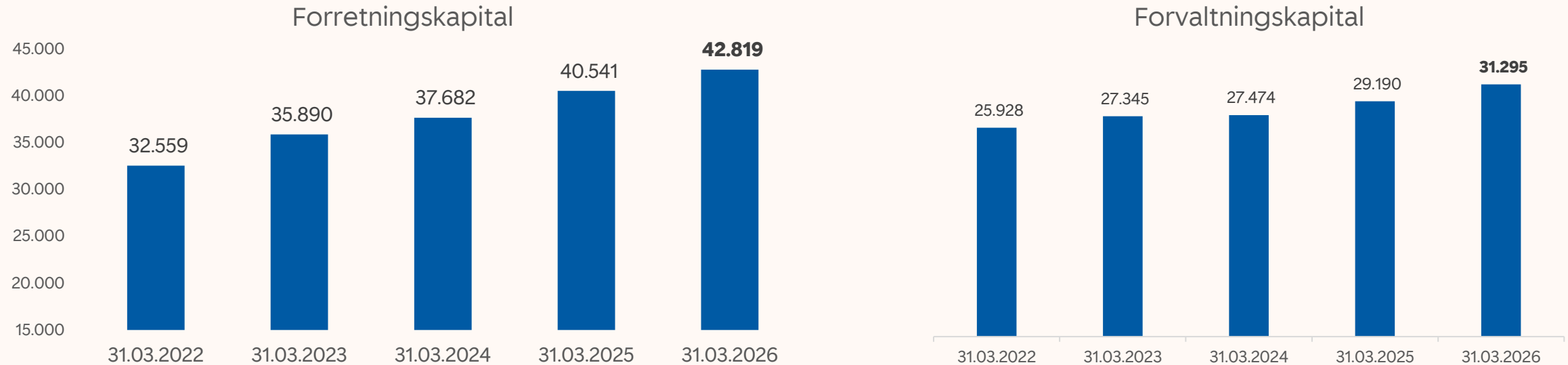
Egenkapitalavkastning hittil i år



Egenkapital x hybridkapital

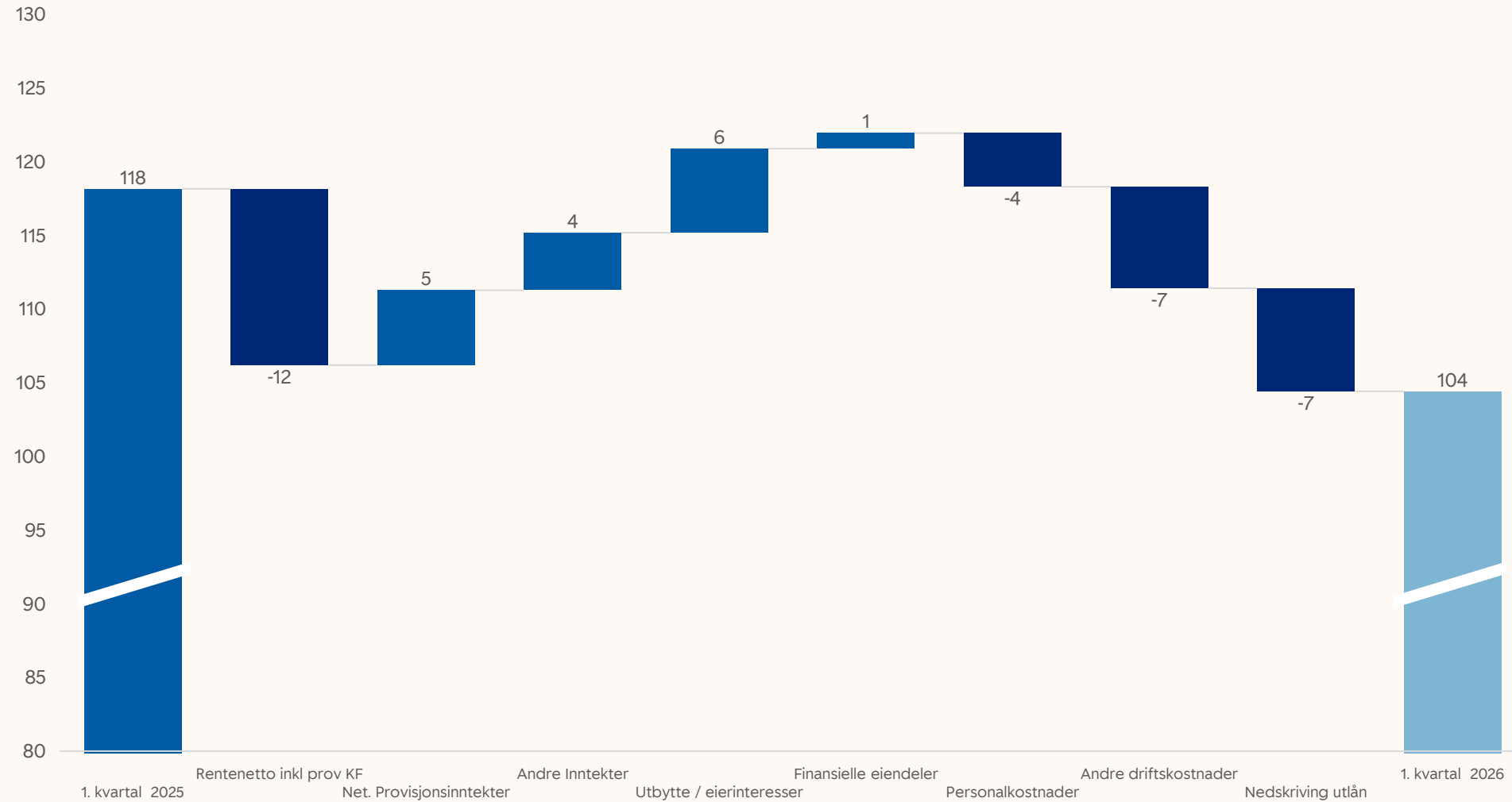


Forretnings- og forvaltningskapital (konsern)



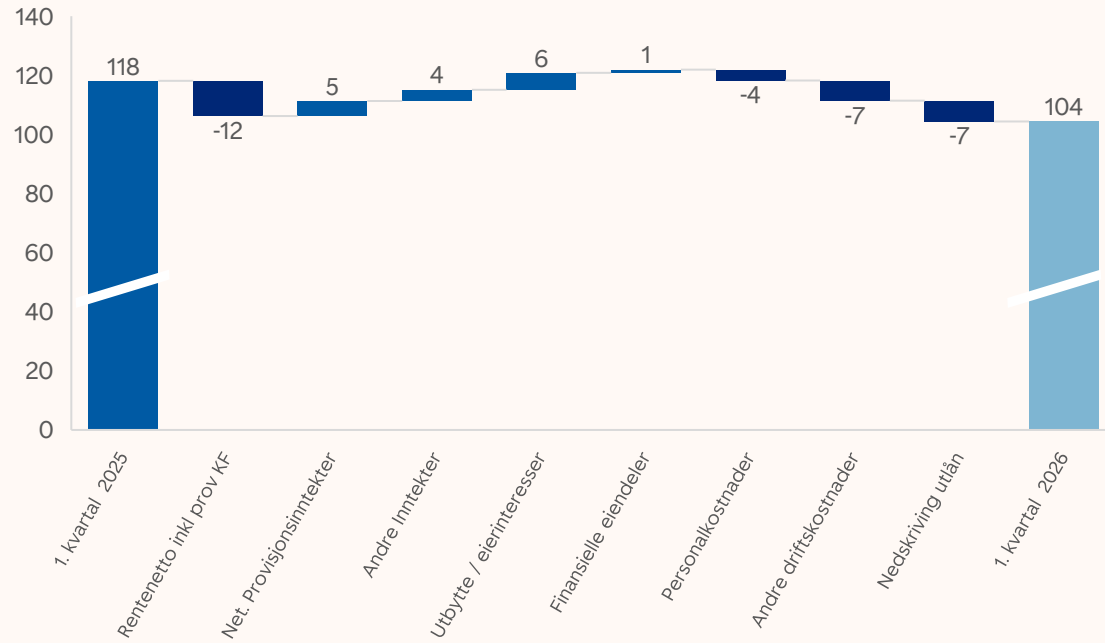
Resultatutvikling

Resultatutvikling hittil i år vs i fjor

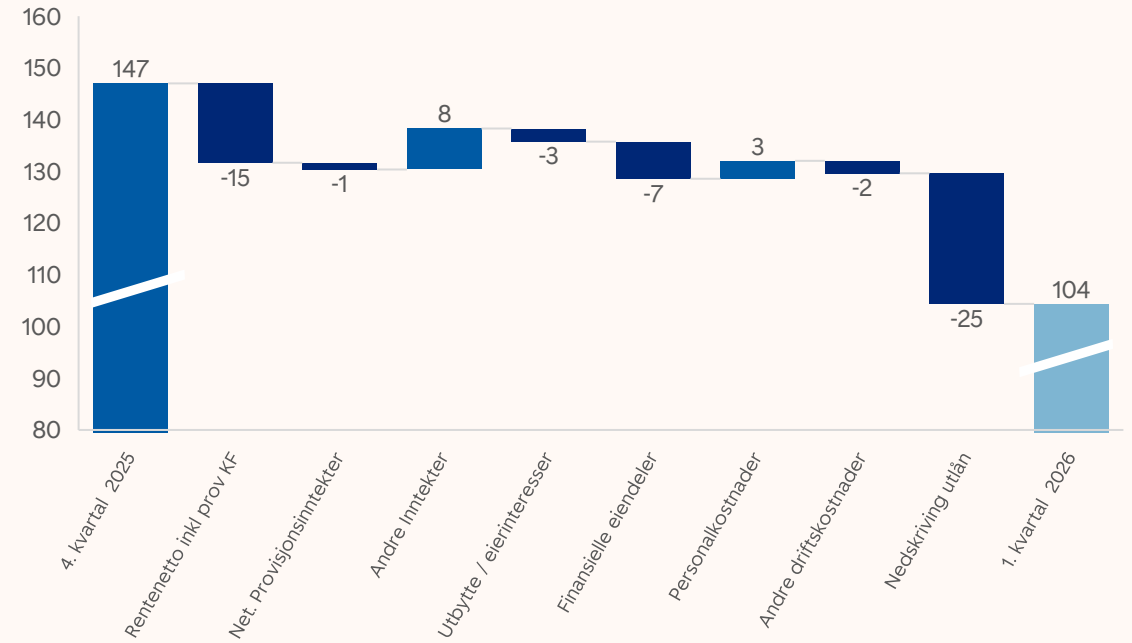


Resultatutvikling

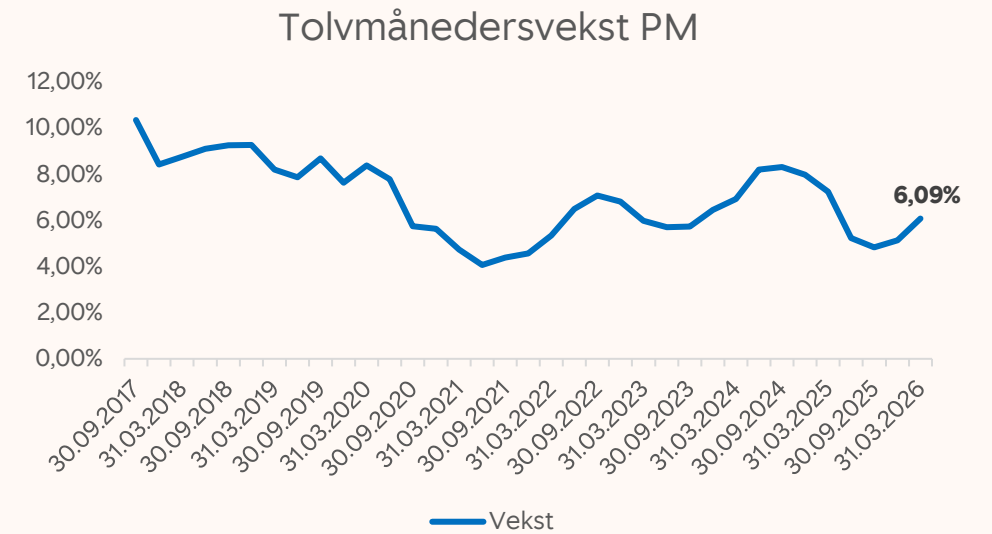
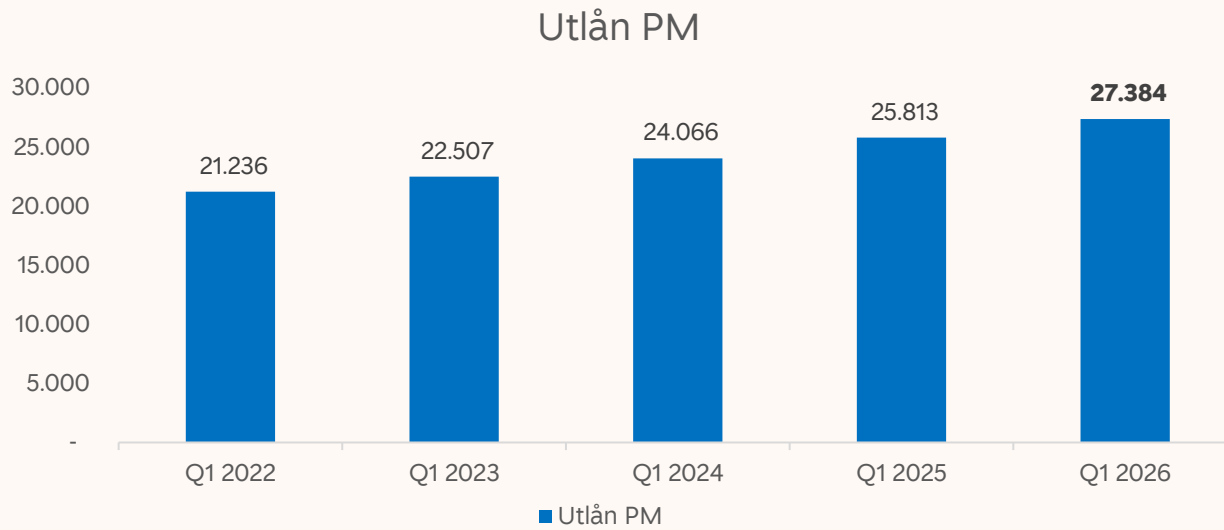
Resultatutvikling dette kvartal vs samme kvartal i fjor



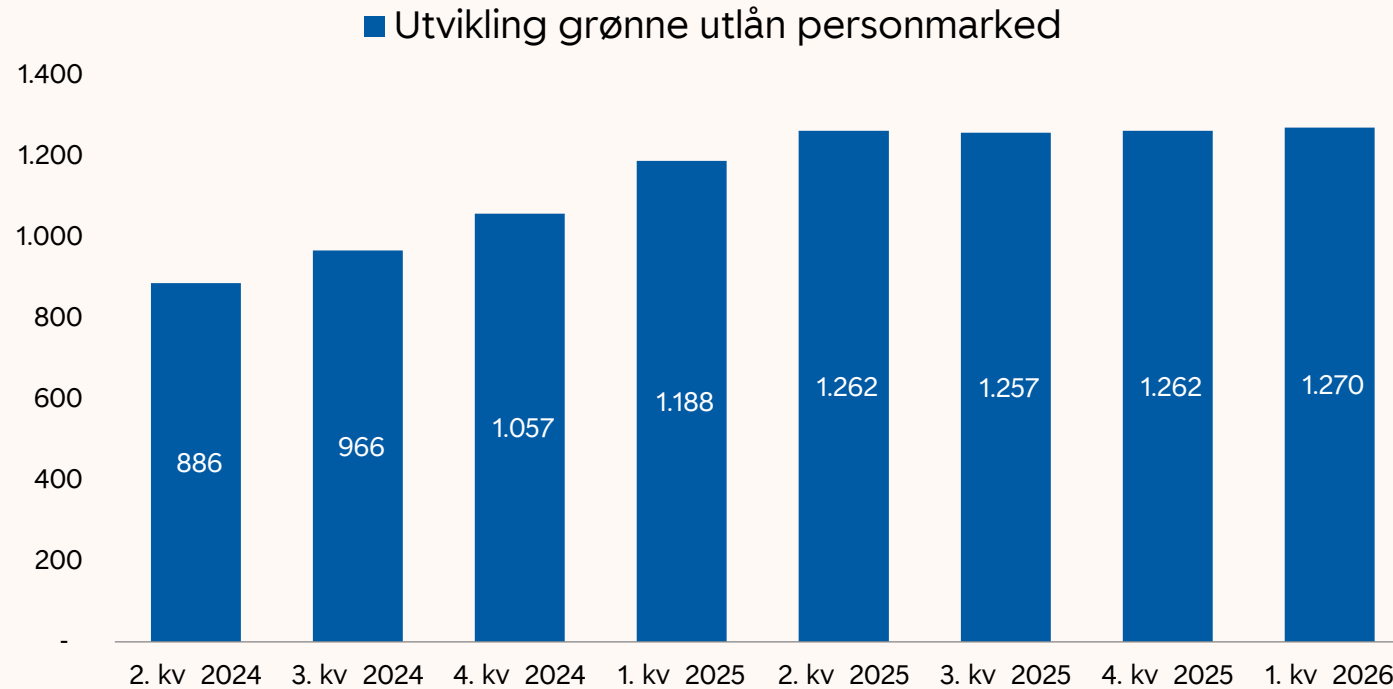
Resultatutvikling dette kvartal vs forrige kvartal



Utlånsvekst PM

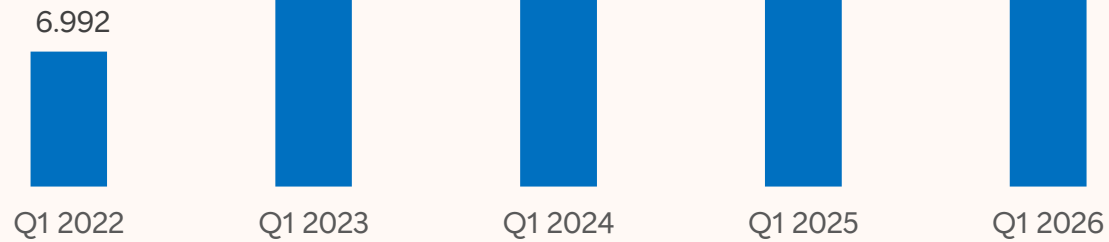


Utvikling grønne lån personmarked

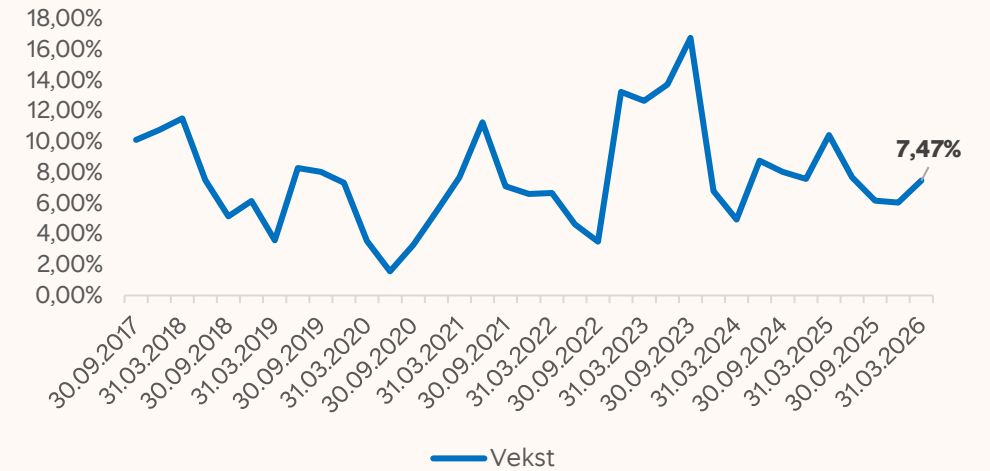


Utlånsvekst BM

Utlån BM

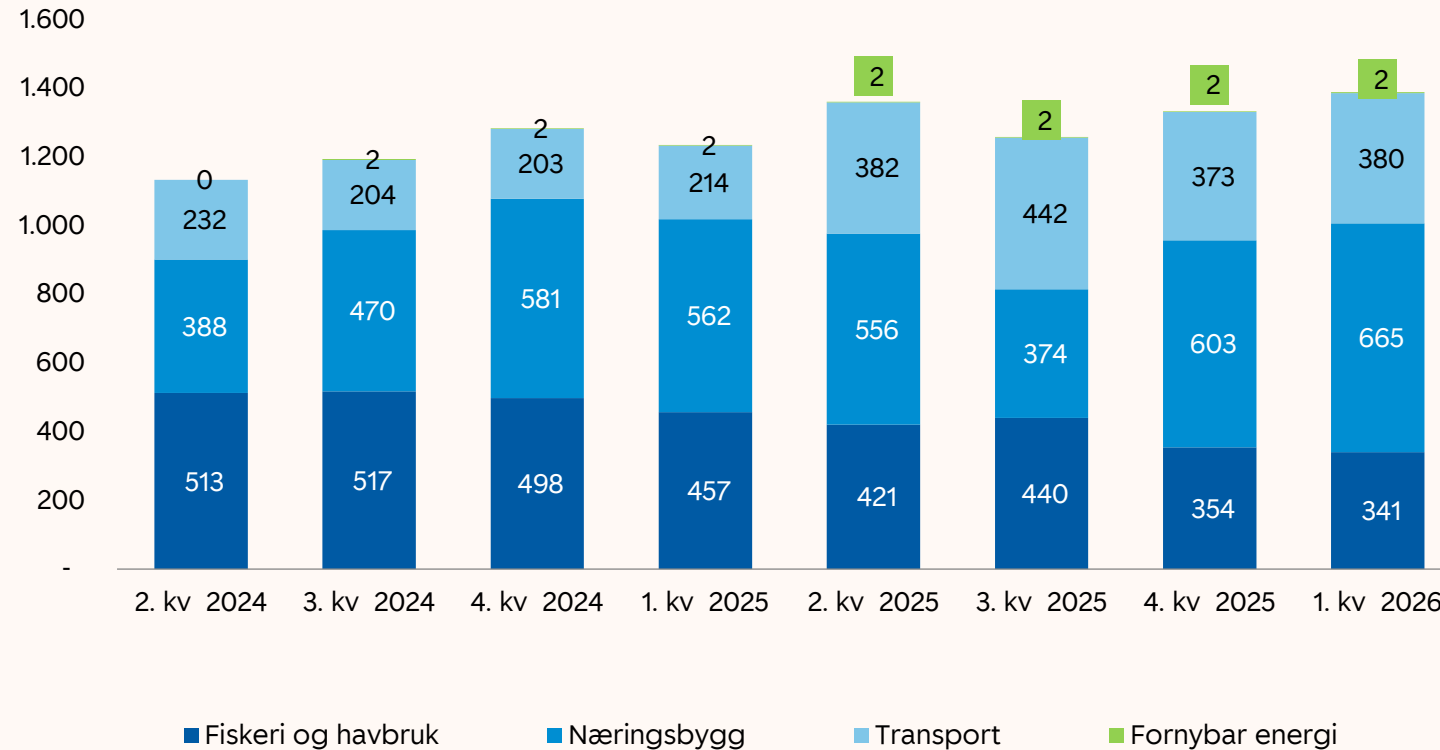


Tolv månedersvekst BM

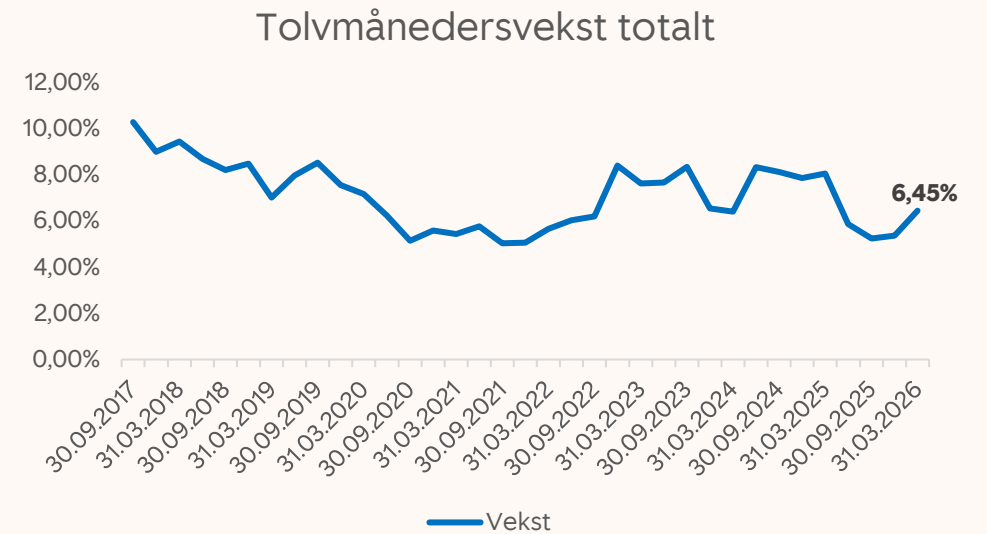
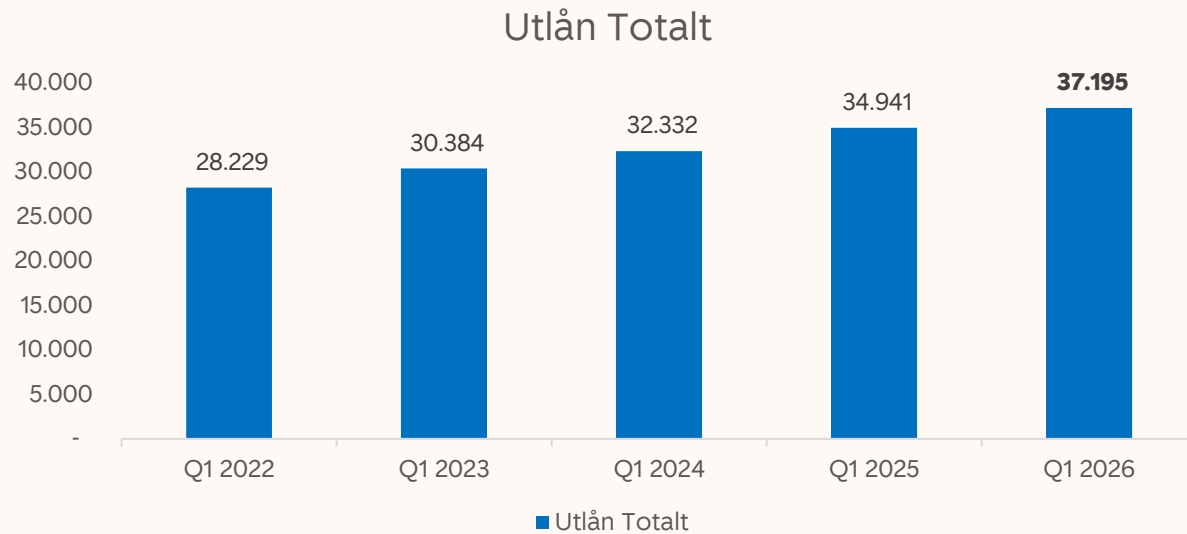


Utvikling grønne lån bedriftsmarked

Utvikling grønn portefølje bedriftsmarked

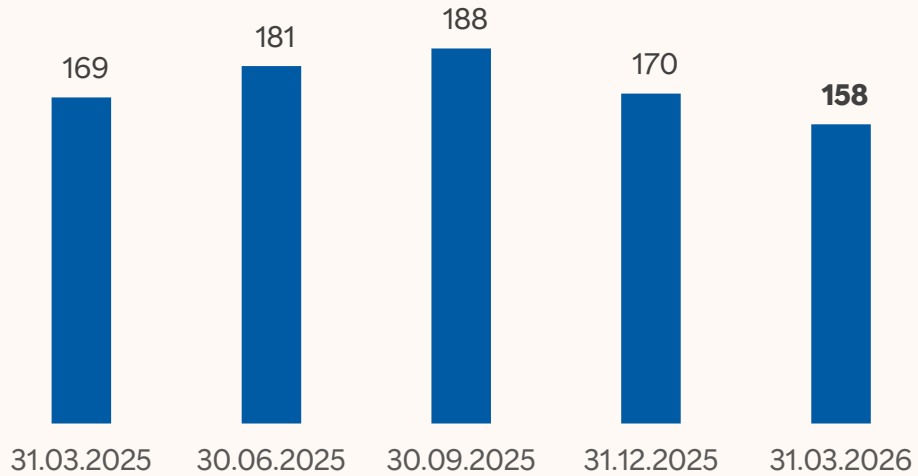


Utlånsvekst Totalt

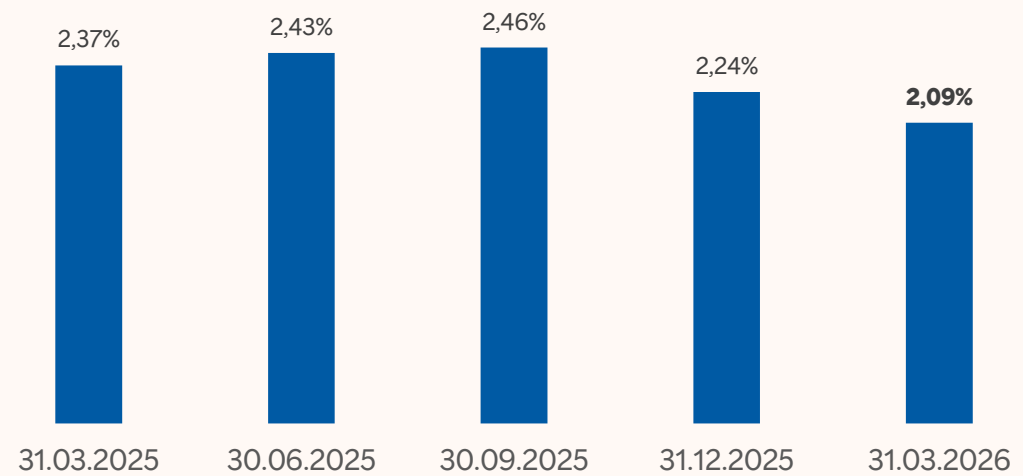


Netto renteinntekter

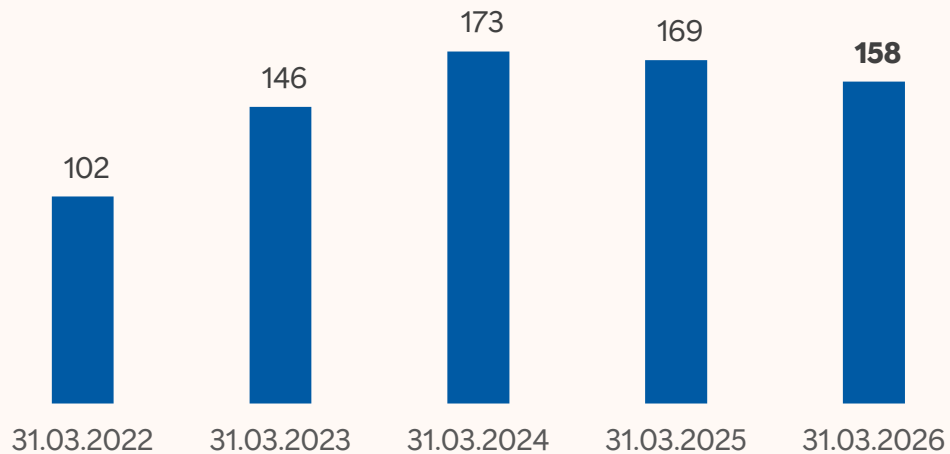
Netto renteinntekter pr. kvartal



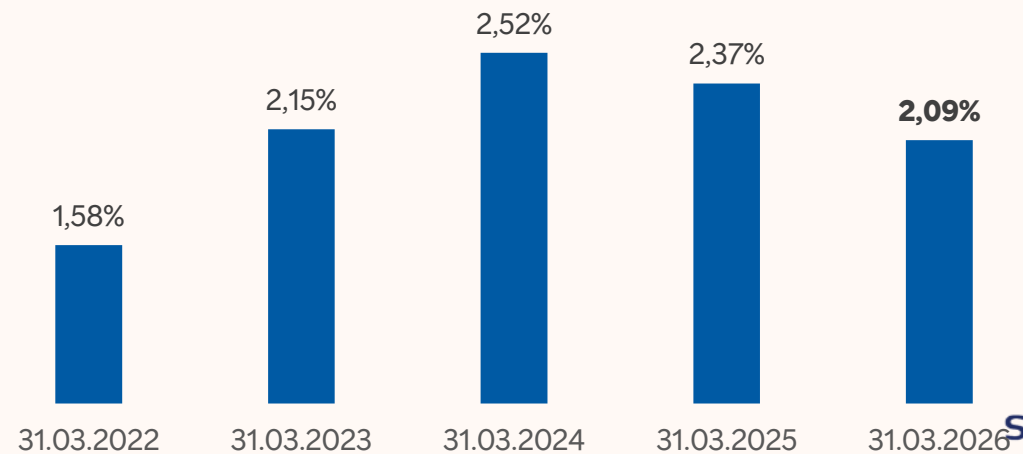
Netto renteinntekter pr. kvartal i % av FVK



Netto renteinntekter hittil i år

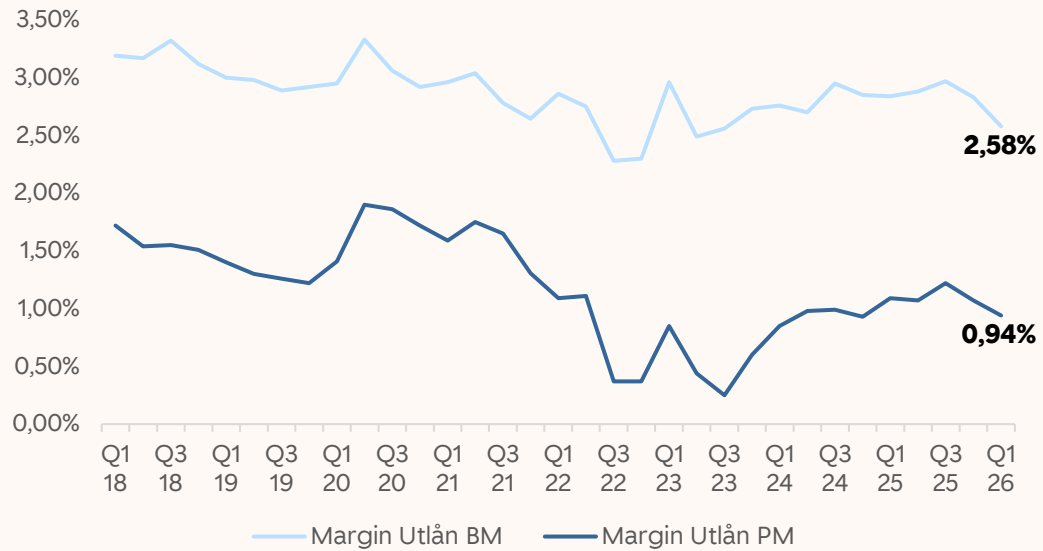


Netto renteinntekter hittil i år i % av FVK

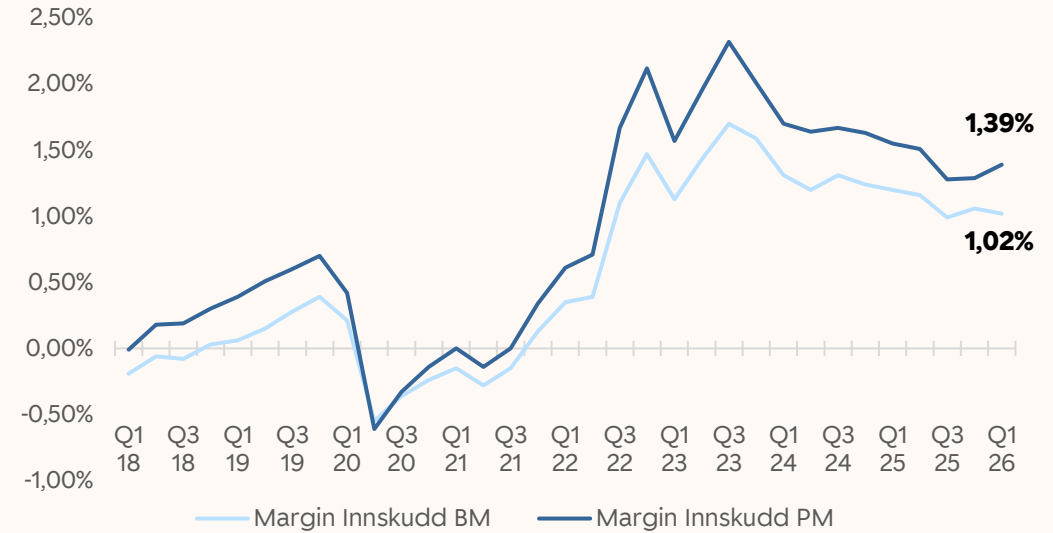


Rentemargin

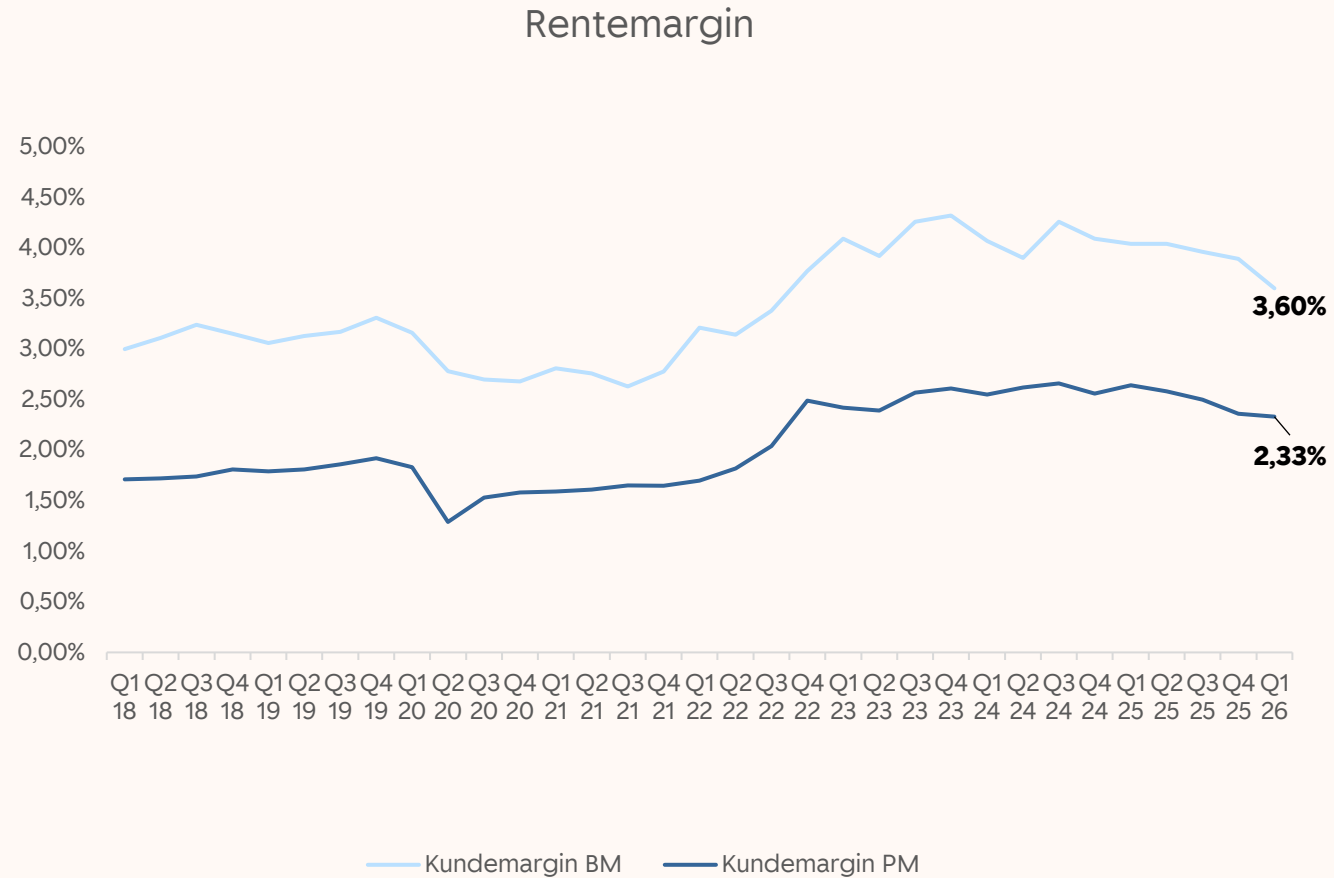
Utlånsmargin mot Nibor



Innskuddsmargin mot Nibor

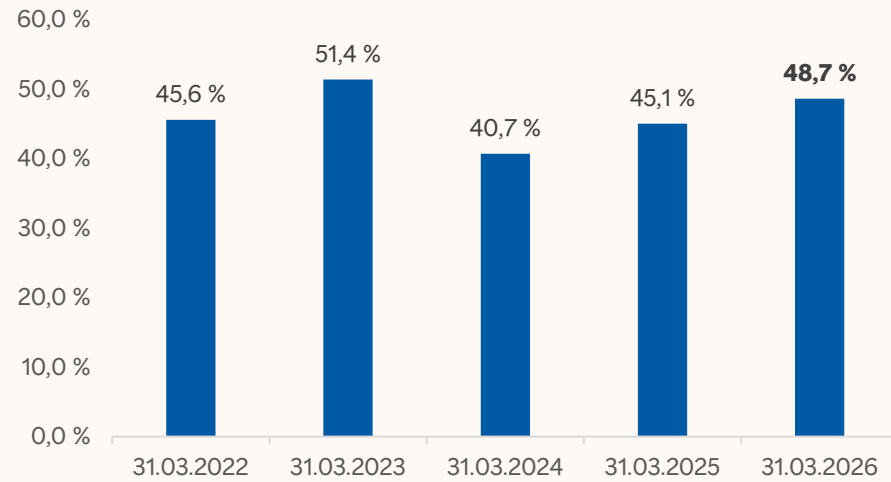


Rentemargin

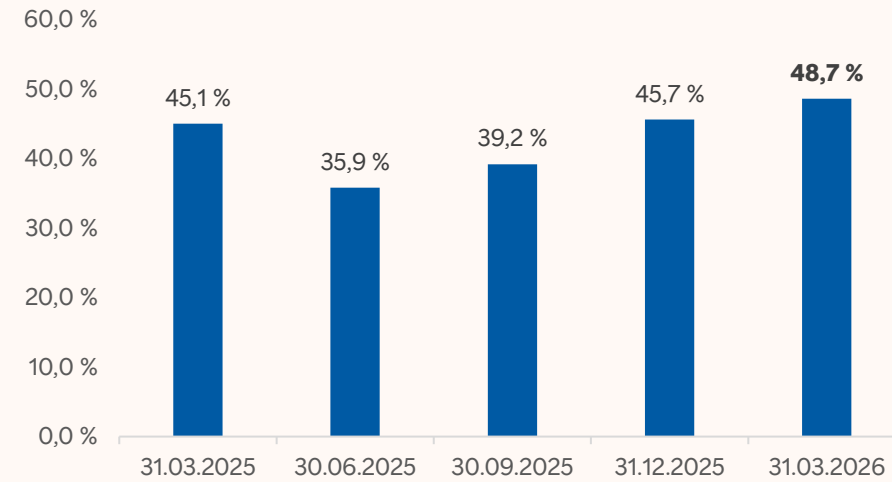


Kostnader/Inntekter (konsern)

Kostnader/Inntekter hittil i år

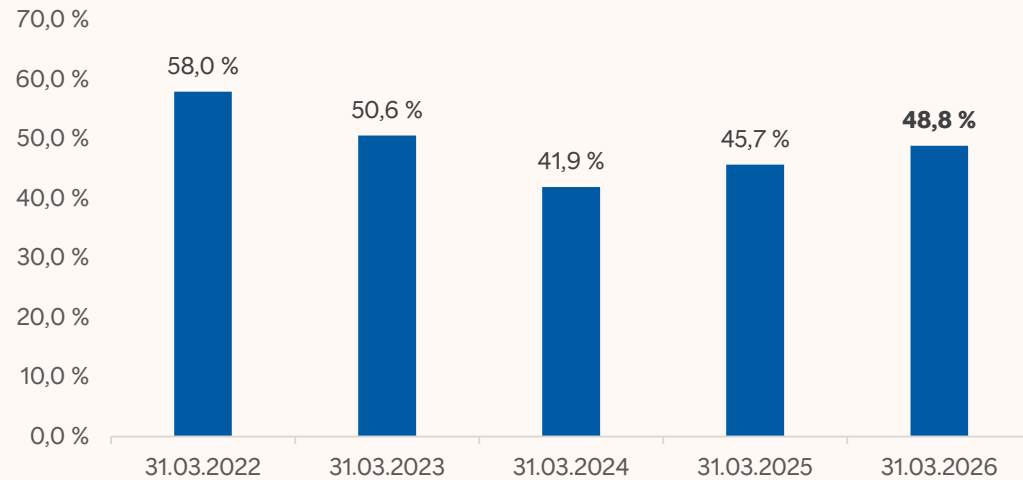


Kostnader/Inntekter kvartal

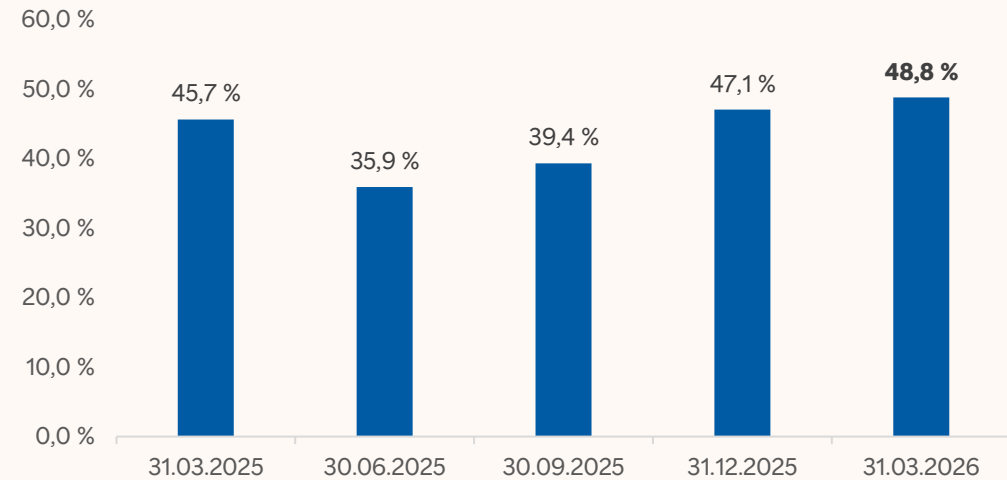


Kostnader/Inntekter x finansielle inntekter (konsern)

Kostnader/Inntekter hittil i år

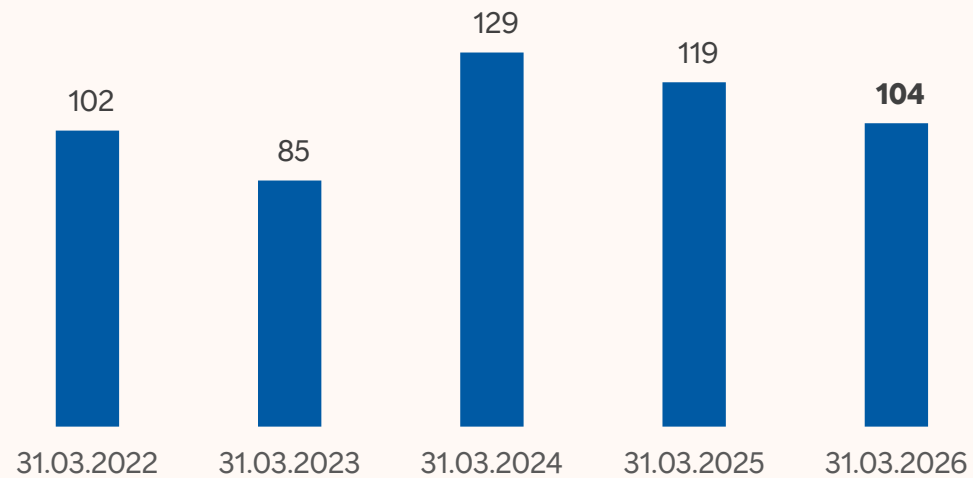


Kostnader/Inntekter kvartal

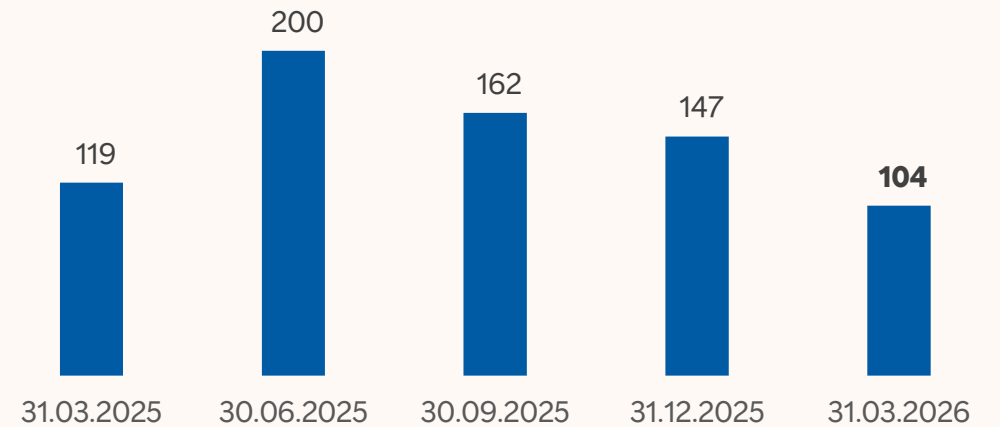


Resultat før skatt

Resultat før skatt hittil i år

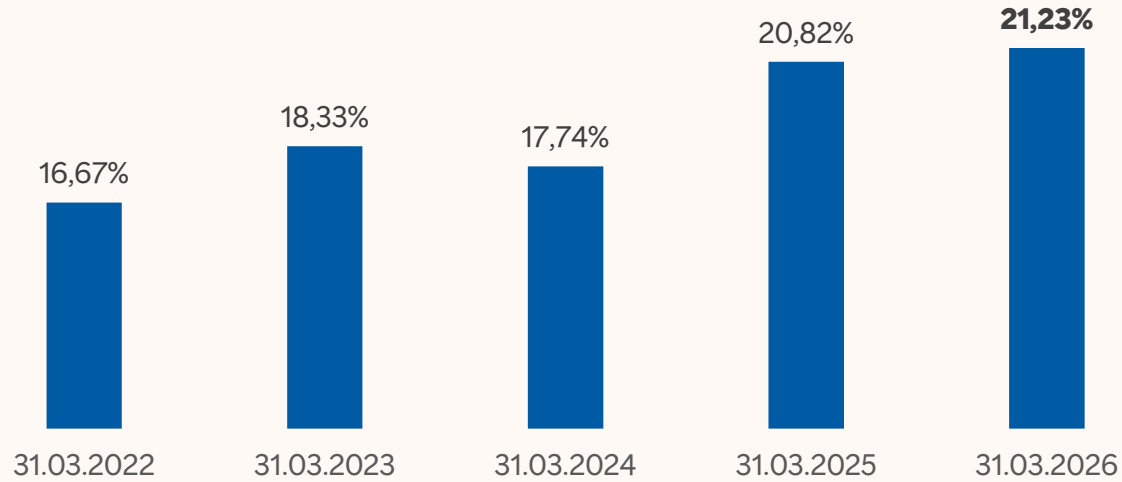


Resultat før skatt kvartal

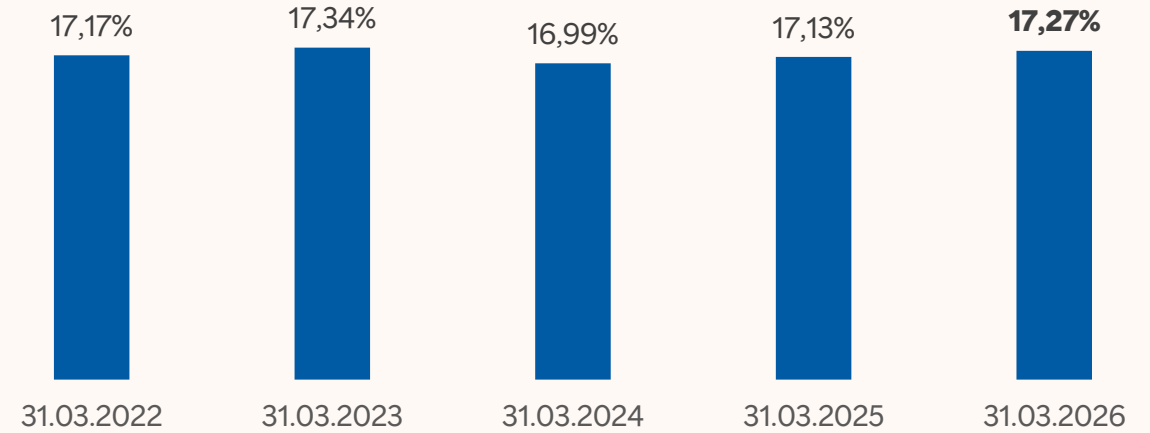


Soliditet

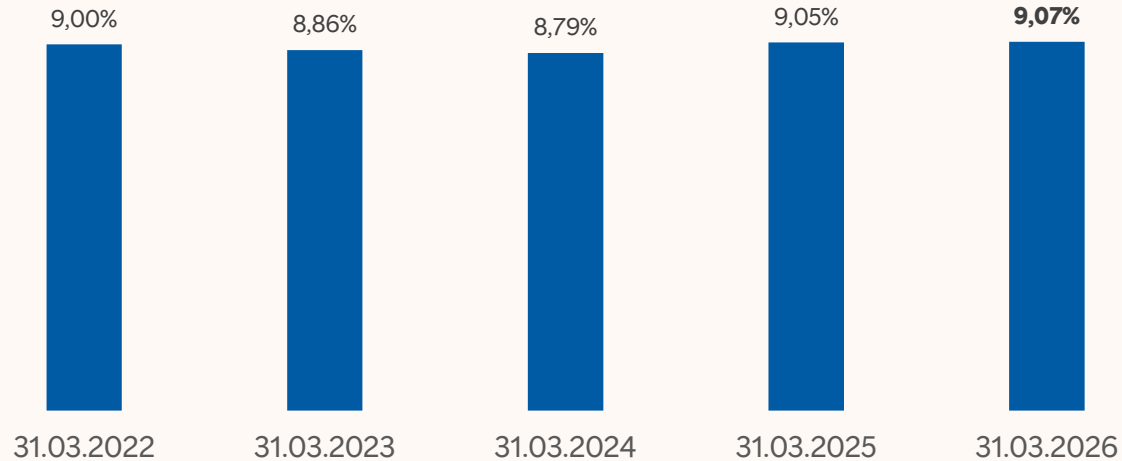
Ren kjernekapital morbank



Ren kjernekapital konsolidert med samarbeidende gruppe

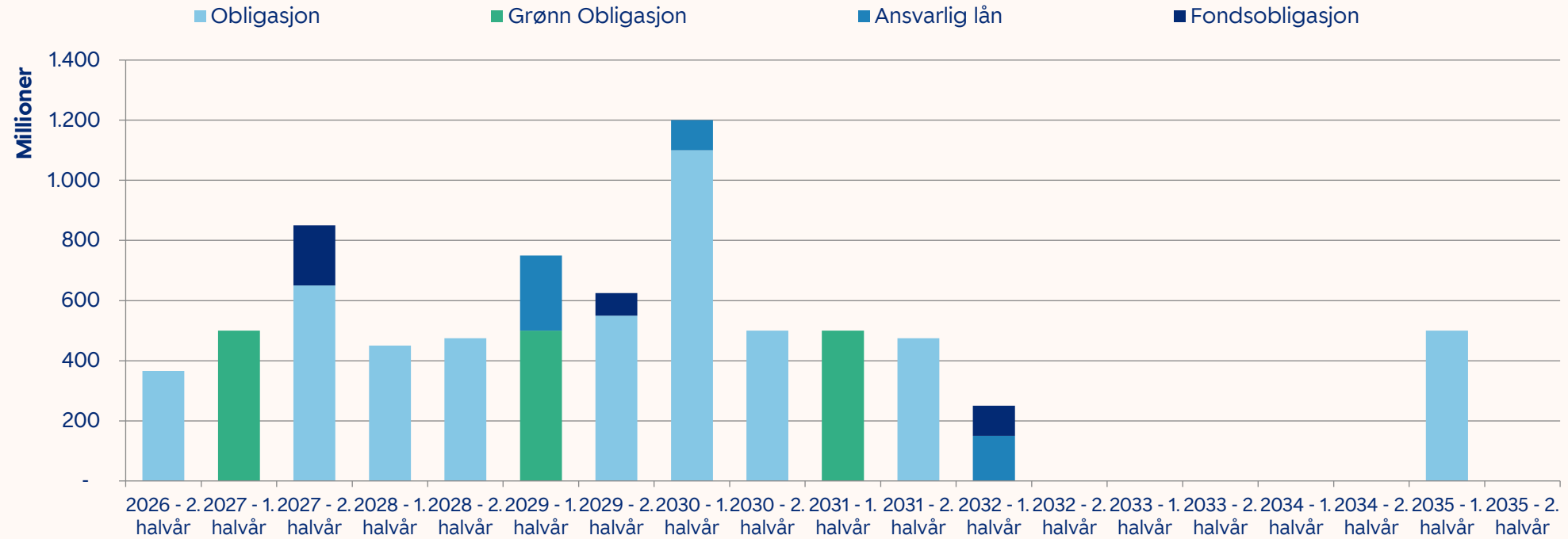


Uvektet kjernekapitaldekning (Leverage ratio)



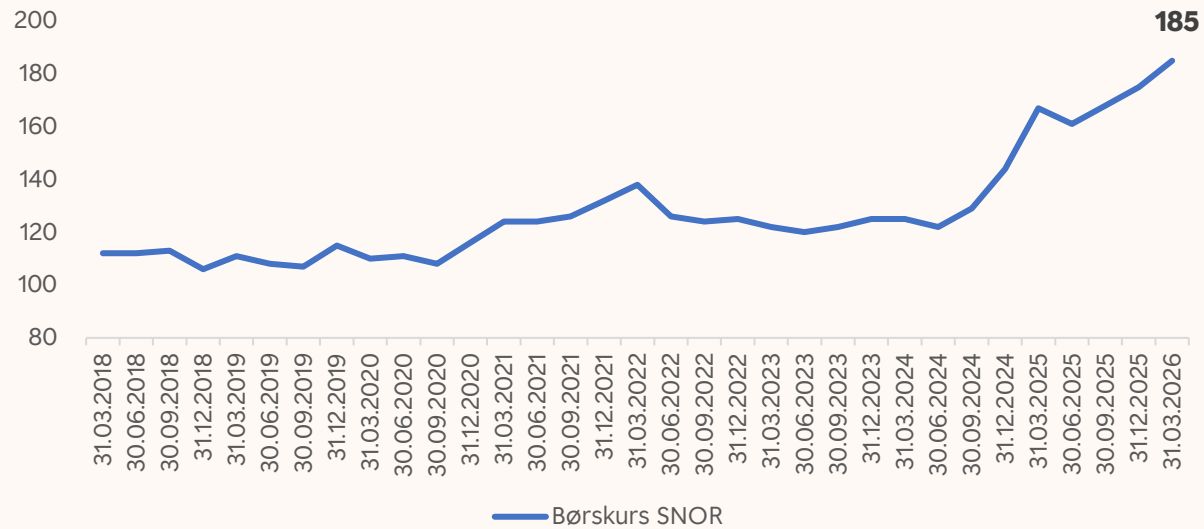
Fundingstruktur

Forfallstruktur funding

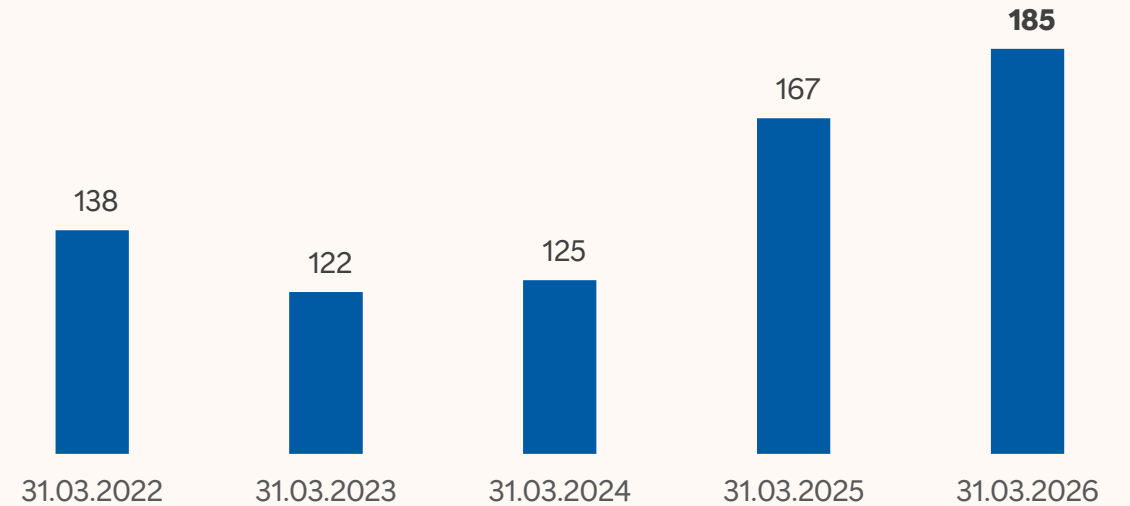


Utvikling egenkapitalbevis

Utvikling SNOR



Børskurs SNOR



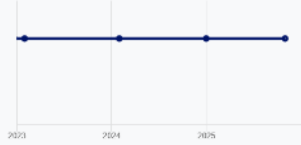

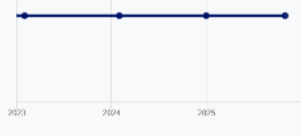
Egenkapitalbeviseierne pr. 31.03.2026

De største egenkapitalbeviseierne	Antall egenkapitalbevis	Andel
Sparebankstiftelsen Nordvest	2.720.855	30,0 %
Sparebankstiftelsen Surnadal Sparebank	1.303.780	14,4 %
VPF Eika Egenkapitalbevis	447.661	4,9 %
Erik Ohr Eiendom AS	178.829	2,0 %
Bentneset Invest AS	162.521	1,8 %
Kommunal Landspensjonskasse Gjensidig Forsikringselskap	159.416	1,8 %
LLH 2 AS	148.136	1,6 %
Intertrade Shipping AS	100.000	1,1 %
Togro Holding AS	87.556	1,0 %
SpareBank 1 SMN	69.423	0,8 %
Mase Invest AS	66.371	0,7 %
JBT AS	64.092	0,7 %
OS Holding AS	50.386	0,6 %
Aktiv Portfolio AS	50.000	0,6 %
Hasselund Holding AS	46.918	0,5 %
Smedsrud Eiendom AS	46.845	0,5 %
Hoemgruppen AS	43.448	0,5 %
Børge Døskeland	40.089	0,4 %
Bud og Hustad Forsikring Gjensidig	38.086	0,4 %
Sparebanken Møre	37.756	0,4 %
Sum 20 største eiere	5.862.168	64,7 %
Øvrige eiere	3.199.669	35,3 %
Utstedte egenkapitalbevis	9.061.837	100,0 %

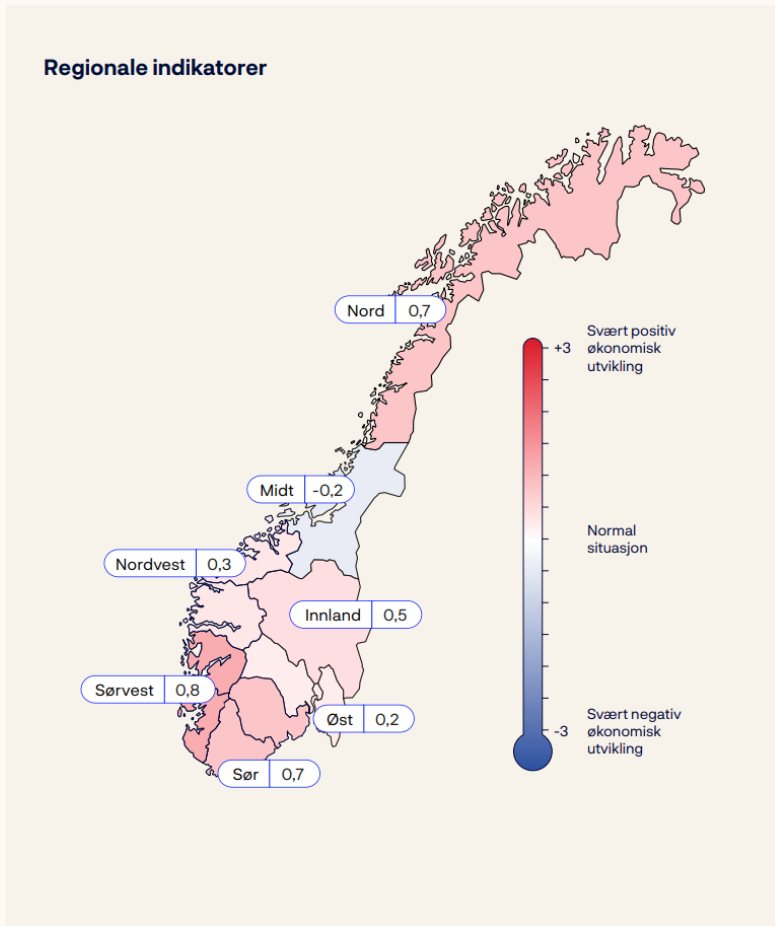
- Egenkapitalbeviseierbrøk: 34,5 %
- Antall egenkapitalbeviseiere: 1.921 (1.707)

SPAREBANK 1 NORDMØRE Industry: Banking Country: Norway Business line: Financial Institutions

Issuer Instruments Rating News Research Documents

Issuer Rating	Outlook	History	Latest change	General information
A-	✓ Stable		<ul style="list-style-type: none"> ✓ Affirmed 📅 30/10/2025 	<ul style="list-style-type: none"> ✓ Entity rating ✓ Solicited ✓ EU endorsed <p>👤 Andre Hansen Lead analyst</p> <ul style="list-style-type: none"> ✓ Public ✓ With issuer participation ✓ UK Rated <p>👤 Karlo Fuchs Committee chair</p>
Non-Preferred Senior Unsecured Debt Rating	Outlook	History	Latest change	General information
BBB+	✓ Stable		<ul style="list-style-type: none"> ✓ Affirmed 📅 30/10/2025 	<ul style="list-style-type: none"> ✓ Entity rating ✓ Solicited ✓ EU endorsed <p>👤 Andre Hansen Lead analyst</p> <ul style="list-style-type: none"> ✓ Public ✓ With issuer participation ✓ UK Rated <p>👤 Karlo Fuchs Committee chair</p>
Senior Unsecured Debt Rating	Outlook	History	Latest change	General information
A-	✓ Stable		<ul style="list-style-type: none"> ✓ Affirmed 📅 30/10/2025 	<ul style="list-style-type: none"> ✓ Entity rating ✓ Solicited ✓ EU endorsed <p>👤 Andre Hansen Lead analyst</p> <ul style="list-style-type: none"> ✓ Public ✓ With issuer participation ✓ UK Rated <p>👤 Karlo Fuchs Committee chair</p>

Fortsatt positivt på Nordvestlandet



Kilde: Norges Banks regionale nettverk, mars 2026

- Bedriftene i Regionalt nettverk i Norge venter små endringer i produksjonsveksten frem mot sommeren. Utsiktene blir løftet av økte forsvarsinvesteringer, utbygging av energiforsyning og forventninger om høyere etterspørsel fra husholdningene
- Vår egen Markedstemp og Regionalt nettverk viser en stabilt god optimisme for næringslivet i regionen
- Arbeidsledigheten i Møre og Romsdal er 1,9 % helt ledige, mot 2,2 % i Norge
- Banken opplever relativt gode tider for store deler av næringslivet, men utfordringer i enkelte bransjer
- Banken har opplevd stor etterspørsel etter bankens produkter og tjenester, god utlånsvekst og økte markedsandeler over flere år, og forventer god vekst fremover
- Banken forventer lavere marginer men også lavere kostnadsvekst i 2026 enn i 2025

Vi utgjør en forskjell!

VISJON

SÆRPREG



Nær deg. Hele veien.

STRATEGISKE
FOKUSOMRÅDER

Attraktivt
finanskonsern

Finanshuset som skaper
verdier og muligheter
sammen med kunden

Vi jobber sammen for
kundens beste!

Engasjement for
attraktive lokalsamfunn

TVERRGÅENDE
BYGGESTEINER

Mennesker og teknologi - for kundens beste

HENSIKT

SpareBank 1 Nordmøre skaper verdier og bærekraftig
utvikling for våre kunder, eiere og lokalsamfunnet

Strategiske partnerskap som
utgjør en forskjell
- for kundene, lokalsamfunnet og
finanskonsernet



Bankens bærekraftsarbeid - fokusområder



EGEN ORGANISASJON

SpareBank 1 Nordmøre skal være en attraktiv og engasjert organisasjon med kompetente medarbeidere. Vi skal ha et godt arbeidsmiljø, minske eget klimaavtrykk og vår forretningsadferd skal være tillitsvekkende, ærlig og redelig. Bærekraftarbeidet skal integreres i alle deler av organisasjonen og være en del av daglige rutiner og arbeidsprosesser.



PRODUKTER OG TJENESTER

SpareBank 1 Nordmøre har som mål å bidra til en bærekraftig utvikling av vårt markedsområde. Gjennom rådgiving og produkter vi tilbyr ønsker vi å inspirere bærekraftig adferd hos våre kunder og samarbeidspartnere både på privatmarkedet og bedriftsmarkedet.



SAMFUNNSENNGASJEMENT

Vi ønsker å inspirere og hjelpe våre omgivelser til å ta bærekraftige valg. Vårt samfunnsengasjement rommer både hverdagsliv, kulturliv og næringsliv. Vi bidrar også som finansieringskilde til realisering av kultur- idrett- og næringsbygg.

Egen organisasjon

- Medarbeidertilfredshet
- Arbeidsmiljø
- Forebygge sykefravær
- Ekstern varslingskanal
- God kjønnsbalanse
- Årlig gjennomgang av etiske retningslinjer
- Redusere klimaavtrykk: El-biler, lavere reiseaktivitet, redusere avfall
- Etterleve krav til bærekraftsrapportering

Produkter og tjenester

- Grønne billån til El-bil
- Grønne låneprodukter til bolig
- Rådgivning med fokus på bærekraft
- Fond med fokus på bærekraft
- Grønne obligasjoner

Samfunnsengasjement

- Gavemidler
- Sponsing
- Næringsutvikling
- Skape møteplasser
- ++

Grønn obligasjon allokeringsrapport

I henhold til SpareBank 1 Nordmøres Green Bond Framework, inkluderer dette dokumentet

- En oversikt over vår Eligible Green Loan Portfolio (oversatt til Grønn Låneportefølje) som er i henhold til vårt Grønne Obligasjonsrammeverk
- Totalt utestående beløp i obligasjon

Eligible Green Loan Portfolio (Grønn låneportefølje)	
Kategori	Beløp (MNOK)
Grønne næringsseidommer	603
Grønne boliger	3.403
Fiskeri og havbruk	354
Fornybar energi	2
Transport	373
Totalt	4.736

Grønn finansiering			
Instrument (ISIN)	Inngått	Forfall	Beløp (MNOK)
NO0011161580	01.12.2021	01.03.2027	500
NO0013076968	28.11.2023	28.02.2029	500
Sum			1.000

Prosent av Grønn låneportefølje som er allokert til grønn finansiering	21 %
Prosent av grønn finansiering som er allokert til grønne utlån (all grønn funding er allokert)	100 %
Grønn Låneportefølje – ikke allokert til grønn finansiering (MNOK)	3.736
Nye lån inkludert i Grønn Låneportefølje siden Q4 2024 (MNOK)	1.497

Kommentar:

Økning i grønn låneportefølje skyldes i hovedsak vekst i volum grønne boliger i 2025. Videre har det vært en økning på MNOK 22 i grønne næringsbygg og MNOK 170 i ren transport. Fiskeri og havbruk har hatt en nedgang på MNOK 144 det siste året.

Investorkontakter



Allan Troelsen
Administrerende direktør/ CEO
+47 950 31 799
allan.troelsen@bank.no



Steinar Sogn
Finansdirektør/ CFO/
Investorkontakt
+47 906 16 167
steinar.sogn@bank.no